

MTU AERO ENGINES AG FUTURE (MTXF) - EUX/202408

26.07.2024 18:35:35

Cena
258,4989 EURZměna  1,72% (4,38)

Základní údaje

Symbol	MTXFQ24
Burza	Eurex
Měna	EUR
Typ cenného papíru	Future
Podkladové aktivum	MTU AERO ENGINES AG
Splatnost	08-2024
Velikost obchodu	100

Tržní data

Nákup (částka)	- EUR (-)
Prodej (částka)	- EUR (-)
Otevírací cena	258,4989 EUR
Max	258,4989 EUR
Min	258,4989 EUR
Závěrečná cena (předchozí den)	254,1167 EUR
Podkladové aktivum	MTU AERO ENGINES AG
Cena podkladového aktiva (datum)	257,90 (26.07.24)
Cena vypořádání (datum)	258,50 (26.07.24)
Otevřené pozice (futures)	0

Výkonnost a riziko

	6m	1r	3r
Výkonn. (%)	+17,49%	+19,97%	-
Výkonn. (abs.)	+38,47	+43,03	-
Beta	-	-	-
Volatilita	24,29	27,84	-

Futures a opce
















Související Futures	-
Související Opce	-

Minulá výkonnost nezaručuje výkonnost budoucí.
Zdroj: FactSet

Ceny

Ø cena 5 dní Ø objem 5 dní (ks.)	253,7232 EUR (0)
Ø cena 30 dní Ø objem 30 dní (ks.)	243,2803 EUR (0)
Ø cena 100 dní Ø objem 100 dní (ks.)	233,1766 EUR (0)
Ø cena 250 dní Ø objem 250 dní (ks.)	212,3037 EUR (0)
YTD Max datum	258,4989 EUR (26.07.2024)
YTD Min datum	196,5668 EUR (03.01.2024)
52týdenní max. datum	258,4989 EUR (26.07.2024)
52týdenní min. datum	165,2894 EUR (21.09.2023)

Současné analýzy

Sektory	Z trhů		
Datum		Nadpis	Stáhnout
24.07.2024	 	Global Equity Ratings	
12.07.2024	 	Global Equity Ratings	
21.06.2024	 	Global Equity Ratings	
14.06.2024	 	Global Equity Ratings	
29.05.2024	 	Global Equity Ratings	

51