

MTU AERO ENGINES AG FUTURE (MTXF) - EUX/202408

16.05.2024 18:30:51

Cena
237,1047 EUR

Změna  -1,15% (-2,75)

Základní údaje

Symbol	MTXFQ24
Burza	Eurex
Měna	EUR
Typ cenného papíru	Future
Podkladové aktivum	MTU AERO ENGINES AG
Splatnost	08-2024
Velikost obchodu	100

Tržní data

Nákup (částka)	- EUR (-)
Prodej (částka)	- EUR (-)
Otevírací cena	237,1047 EUR
Max	237,1047 EUR
Min	237,1047 EUR
Závěrečná cena (předchozí den)	239,8559 EUR
Podkladové aktivum	MTU AERO ENGINES AG
Cena podkladového aktiva (datum)	228,70 (17.05.24)
Cena vypořádání (datum)	237,10 (16.05.24)
Otevřené pozice (futures)	0

Výkonnost a riziko

	6m	1r	3r
Výkonn. (%)	+26,40%	-	-
Výkonn. (abs.)	+49,53	-	-
Beta	-	-	-
Volatilita	21,44	-	-

Futures a opce

Související Futures	-
Související Opce	-

















Minulá výkonnost nezaručuje výkonnost budoucí.
 Zdroj: FactSet

Ceny

Ø cena 5 dní Ø objem 5 dní (ks.)	237,3661 EUR (0)
Ø cena 30 dní Ø objem 30 dní (ks.)	225,4848 EUR (0)
Ø cena 100 dní Ø objem 100 dní (ks.)	220,6185 EUR (0)
Ø cena 250 dní Ø objem 250 dní (ks.)	- EUR (-)
YTD Max datum	239,8559 EUR (15.05.2024)
YTD Min datum	196,5668 EUR (03.01.2024)
52týdenní max. datum	- EUR (-)
52týdenní min. datum	- EUR (-)

Současné analýzy

Sektory	Z trhů		
Datum		Nadpis	Stáhnout
26.04.2024	 	Global Equity Ratings	
03.04.2024	 	Global Equity Ratings	
13.03.2024	 	Global Equity Ratings	
22.02.2024	 	Global Equity Ratings	
14.02.2024	 	Global Equity Ratings	

51