

HENKEL AG & CO.KGAA VORZUGS. FUTURE (HENG) - EUX/202408

26.07.2024 18:35:22

Cena
80,7671 EURZměna  0,74% (0,59)

Základní údaje

Symbol	HENGQ24
Burza	Eurex
Měna	EUR
Typ cenného papíru	Future
Podkladové aktivum	HENKEL AG & CO KGAA VZ
Splatnost	08-2024
Velikost obchodu	100

Tržní data

Nákup (částka)	- EUR (-)
Prodej (částka)	- EUR (-)
Otevírací cena	80,7671 EUR
Max	80,7671 EUR
Min	80,7671 EUR
Závěrečná cena (předchozí den)	80,1746 EUR
Podkladové aktivum	HENKEL AG & CO KGAA VZ
Cena podkladového aktiva (datum)	80,58 (26.07.24)
Cena vypořádání (datum)	80,77 (26.07.24)
Otevřené pozice (futures)	0

Výkonnost a riziko

	6m	1r	3r
Výkonn. (%)	+12,24%	+12,00%	-
Výkonn. (abs.)	+8,81	+8,65	-
Beta	-	-	-
Volatilita	18,10	15,90	-

Futures a opce

Související Futures	-
Související Opce	-














51

Minulá výkonnost nezaručuje výkonnost budoucí.
Zdroj: FactSet

Ceny

Ø cena 5 dní Ø objem 5 dní (ks.)	81,6392 EUR (0)
Ø cena 30 dní Ø objem 30 dní (ks.)	82,6721 EUR (0)
Ø cena 100 dní Ø objem 100 dní (ks.)	79,2063 EUR (0)
Ø cena 250 dní Ø objem 250 dní (ks.)	74,3598 EUR (0)
YTD Max datum	85,6599 EUR (12.06.2024)
YTD Min datum	68,6874 EUR (28.02.2024)
52týdenní max. datum	85,6599 EUR (12.06.2024)
52týdenní min. datum	67,3077 EUR (27.09.2023)

Současné analýzy

Podkladová aktiva	Sektory	Z trhů	
Datum		Nadpis	Stáhnout
04.05.2022	 	Global Equity Ratings	
27.04.2022	 	Global Equity Ratings	
14.04.2022	 	Global Equity Ratings	
29.03.2022	 	Global Equity Ratings	
10.03.2022	 	Global Equity Ratings	