

HENKEL AG & CO.KGAA VORZUGS. FUTURE (HENG) - EUX/202408

17.05.2024 19:04:59

Cena
84,7971 EURZměna  0,25% (0,21)

Základní údaje

Symbol	HENGQ24
Burza	Eurex
Měna	EUR
Typ cenného papíru	Future
Podkladové aktivum	HENKEL AG & CO KGAA VZ
Splatnost	08-2024
Velikost obchodu	100

Tržní data

Nákup (částka)	- EUR (-)
Prodej (částka)	- EUR (-)
Otevírací cena	84,7971 EUR
Max	84,7971 EUR
Min	84,7971 EUR
Závěrečná cena (předchozí den)	84,5822 EUR
Podkladové aktivum	HENKEL AG & CO KGAA VZ
Cena podkladového aktiva (datum)	83,98 (17.05.24)
Cena vypořádání (datum)	84,80 (17.05.24)
Otevřené pozice (futures)	0

Výkonnost a riziko

	6m	1r	3r
Výkonn. (%)	+17,82%	-	-
Výkonn. (abs.)	+12,83	-	-
Beta	-	-	-
Volatilita	17,65	-	-

Futures a opce

Související Futures	-
Související Opce	-















51

Minulá výkonnost nezaručuje výkonnost budoucí.
Zdroj: FactSet

Ceny

Ø cena 5 dní Ø objem 5 dní (ks.)	83,8358 EUR (0)
Ø cena 30 dní Ø objem 30 dní (ks.)	76,2712 EUR (0)
Ø cena 100 dní Ø objem 100 dní (ks.)	73,3739 EUR (0)
Ø cena 250 dní Ø objem 250 dní (ks.)	- EUR (-)
YTD Max datum	84,7971 EUR (17.05.2024)
YTD Min datum	68,6874 EUR (28.02.2024)
52týdenní max. datum	- EUR (-)
52týdenní min. datum	- EUR (-)

Současné analýzy

Podkladová aktiva	Sektory	Z trhů	
Datum		Nadpis	Stáhnout
04.05.2022	 	Global Equity Ratings	
27.04.2022	 	Global Equity Ratings	
14.04.2022	 	Global Equity Ratings	
29.03.2022	 	Global Equity Ratings	
10.03.2022	 	Global Equity Ratings	