

## CHEVRON CORP. FUTURE (CVXF) - EUX/202408

07.08.2024 18:43:06

Cena  
**145,3049** USDZměna  0,95% (1,36)

## Základní údaje

Symbol	CVXFQ24
Burza	Eurex
Měna	USD
Typ cenného papíru	Future
Podkladové aktivum	CHEVRON CORPORATION
Splatnost	08-2024
Velikost obchodu	100

## Tržní data

Nákup (částka)	- USD (-)
Prodej (částka)	- USD (-)
Otevírací cena	145,3049 USD
Max	145,3049 USD
Min	145,3049 USD
Závěrečná cena (předchozí den)	143,9427 USD
Podkladové aktivum	CHEVRON CORPORATION
Cena podkladového aktiva (datum)	142,43 (07.08.24)
Cena vypořádání (datum)	145,30 (07.08.24)
Otevřené pozice (futures)	0

## Výkonnost a riziko

	6m	1r	3r
Výkonn. (%)	-6,34%	-13,38%	-
Výkonn. (abs.)	-9,75	-22,24	-
Beta	-	-	-
Volatilita	20,02	21,09	-

## Futures a opce
















Související Futures	-
Související Opce	-

Minulá výkonnost nezaručuje výkonnost budoucí.  
Zdroj: FactSet

## Ceny

Ø cena 5 dní   Ø objem 5 dní (ks.)	150,5780 USD (0)
Ø cena 30 dní   Ø objem 30 dní (ks.)	156,4899 USD (0)
Ø cena 100 dní   Ø objem 100 dní (ks.)	159,1937 USD (0)
Ø cena 250 dní   Ø objem 250 dní (ks.)	157,4716 USD (0)
YTD Max   datum	167,1582 USD (29.04.2024)
YTD Min   datum	142,5143 USD (19.01.2024)
52týdenní max.   datum	175,2254 USD (28.09.2023)
52týdenní min.   datum	142,2726 USD (16.11.2023)

## Současné analýzy

Podkladová aktiva	Sektory	Z trhů	
Datum		Nadpis	Stáhnout
24.07.2024	 	Global Equity Ratings	
12.07.2024	 	Global Equity Ratings	
21.06.2024	 	Global Equity Ratings	
14.06.2024	 	Global Equity Ratings	
29.05.2024	 	Global Equity Ratings	

51