

## ADIDAS AG FUTURE (ADSG) - EUX/202408

16.07.2024 18:49:47

Cena  
**229,4837** EURZměna  -1,18% (-2,73)

## Základní údaje

Symbol	ADSGQ24
Burza	Eurex
Měna	EUR
Typ cenného papíru	Future
Podkladové aktivum	ADIDAS AG
Splatnost	08-2024
Velikost obchodu	100

## Tržní data

Nákup (částka)	- EUR (-)
Prodej (částka)	- EUR (-)
Otevírací cena	229,4837 EUR
Max	229,4837 EUR
Min	229,4837 EUR
Závěrečná cena (předchozí den)	232,2186 EUR
Podkladové aktivum	ADIDAS AG
Cena podkladového aktiva (datum)	233,50 (17.07.24)
Cena vypořádání (datum)	229,48 (16.07.24)
Otevřené pozice (futures)	0

## Výkonnost a riziko

	1t	6m	1r	3r
Výkonn. (%)	+5,75%	+30,77%	-	-
Výkonn. (abs.)	+12,48	+54,00	-	-
Beta	-	-	-	-
Volatilita	26,69	25,90	-	-

## Futures a opce
















Související Futures	-
Související Opce	-

Minulá výkonnost nezaručuje výkonnost budoucí.  
Zdroj: FactSet

## Ceny

Ø cena 5 dní   Ø objem 5 dní (ks.)	228,5402 EUR (0)
Ø cena 30 dní   Ø objem 30 dní (ks.)	224,4035 EUR (0)
Ø cena 100 dní   Ø objem 100 dní (ks.)	216,9765 EUR (0)
Ø cena 250 dní   Ø objem 250 dní (ks.)	- EUR (-)
YTD Max   datum	234,7047 EUR (03.06.2024)
YTD Min   datum	167,9841 EUR (19.01.2024)
52týdenní max.   datum	- EUR (-)
52týdenní min.   datum	- EUR (-)

## Aktuální analýzy a prognózy

Podkladová aktiva	Sektory	Z trhů	
Datum		Nadpis	Stáhnout
12.07.2024	 	Global Equity Ratings	
21.06.2024	 	Global Equity Ratings	
14.06.2024	 	Global Equity Ratings	
29.05.2024	 	Global Equity Ratings	
26.04.2024	 	Global Equity Ratings	

51