

EDP - ENERGIAS DE PORTUGAL SA FUTURE (EDPF) - EUX/202408

12.07.2024 18:58:09

Cena
3,6962 EURZměna  -0,23% (-0,01)

Základní údaje

| | |
|--------------------|-----------------------------|
| Symbol | EDPFQ24 |
| Burza | Eurex |
| Měna | EUR |
| Typ cenného papíru | Future |
| Podkladové aktivum | EDP-ENERGIAS DE PORTUGAL SA |
| Splatnost | 08-2024 |
| Velikost obchodu | 100 |

Tržní data

| | |
|----------------------------------|-----------------------------|
| Nákup (částka) | - EUR (-) |
| Prodej (částka) | - EUR (-) |
| Otevírací cena | 3,6962 EUR |
| Max | 3,6962 EUR |
| Min | 3,6962 EUR |
| Závěrečná cena (předchozí den) | 3,7047 EUR |
| Podkladové aktivum | EDP-ENERGIAS DE PORTUGAL SA |
| Cena podkladového aktiva (datum) | 3,682 (12.07.24) |
| Cena vypořádání (datum) | 3,70 (12.07.24) |
| Otevřené pozice (futures) | 0 |

Výkonnost a riziko

| | 6m | 1r | 3r |
|----------------|---------|----|----|
| Výkonn. (%) | -16,89% | - | - |
| Výkonn. (abs.) | -0,75 | - | - |
| Beta | - | - | - |
| Volatilita | 26,70 | - | - |

Futures a opce
















| | |
|---------------------|---|
| Související Futures | - |
| Související Opce | - |

Minulá výkonnost nezaručuje výkonnost budoucí.
Zdroj: FactSet

Ceny

| | |
|--|-------------------------|
| Ø cena 5 dní Ø objem 5 dní (ks.) | 3,6159 EUR (0) |
| Ø cena 30 dní Ø objem 30 dní (ks.) | 3,6581 EUR (0) |
| Ø cena 100 dní Ø objem 100 dní (ks.) | 3,5898 EUR (0) |
| Ø cena 250 dní Ø objem 250 dní (ks.) | - EUR (-) |
| YTD Max datum | 4,4986 EUR (09.01.2024) |
| YTD Min datum | 3,3196 EUR (21.03.2024) |
| 52týdenní max. datum | - EUR (-) |
| 52týdenní min. datum | - EUR (-) |

Současné analýzy

| Podkladová aktiva | Sektory | Z trhů | |
|-------------------|---|-----------------------|---|
| Datum | | Nadpis | Stáhnout |
| 19.12.2022 |   | Global Equity Ratings |  |
| 28.11.2022 |   | Global Equity Ratings |  |
| 18.11.2022 |   | Global Equity Ratings |  |
| 31.10.2022 |   | Global Equity Ratings |  |
| 05.10.2022 |   | Global Equity Ratings |  |

51