

## EDP - ENERGIAS DE PORTUGAL SA FUTURE (EDPF) - EUX/202408

17.05.2024 19:04:53

Cena  
**3,8824** EURZměna  -1,06% (-0,04)

## Základní údaje

Symbol	EDPFQ24
Burza	Eurex
Měna	EUR
Typ cenného papíru	Future
Podkladové aktivum	EDP-ENERGIAS DE PORTUGAL SA
Splatnost	08-2024
Velikost obchodu	100

## Tržní data

Nákup (částka)	- EUR (-)
Prodej (částka)	- EUR (-)
Otevírací cena	3,8824 EUR
Max	3,8824 EUR
Min	3,8824 EUR
Závěrečná cena (předchozí den)	3,9241 EUR
Podkladové aktivum	EDP-ENERGIAS DE PORTUGAL SA
Cena podkladového aktiva (datum)	3,845 (17.05.24)
Cena vypořádání (datum)	3,88 (17.05.24)
Otevřené pozice (futures)	0

## Výkonnost a riziko

	6m	1r	3r
Výkonn. (%)	-7,98%	-	-
Výkonn. (abs.)	-0,34	-	-
Beta	-	-	-
Volatilita	25,71	-	-

## Futures a opce

Související Futures	-
Související Opce	-














51

Minulá výkonnost nezaručuje výkonnost budoucí.  
Zdroj: FactSet

## Ceny

Ø cena 5 dní   Ø objem 5 dní (ks.)	3,8662 EUR (0)
Ø cena 30 dní   Ø objem 30 dní (ks.)	3,5345 EUR (0)
Ø cena 100 dní   Ø objem 100 dní (ks.)	3,7552 EUR (0)
Ø cena 250 dní   Ø objem 250 dní (ks.)	- EUR (-)
YTD Max   datum	4,4986 EUR (09.01.2024)
YTD Min   datum	3,3196 EUR (21.03.2024)
52týdenní max.   datum	- EUR (-)
52týdenní min.   datum	- EUR (-)

## Současné analýzy

Podkladová aktiva	Sektory	Z trhů	
Datum		Nadpis	Stáhnout
19.12.2022	 	Global Equity Ratings	
28.11.2022	 	Global Equity Ratings	
18.11.2022	 	Global Equity Ratings	
31.10.2022	 	Global Equity Ratings	
05.10.2022	 	Global Equity Ratings	