

UCB S.A. FUTURE (UNCF) - EUX/202408

15.08.2024 18:48:41

Cena
153,3164 EURZměna  1,88% (2,83)

Základní údaje

| | |
|--------------------|----------|
| Symbol | UNCFQ24 |
| Burza | Eurex |
| Měna | EUR |
| Typ cenného papíru | Future |
| Podkladové aktivum | UCB S.A. |
| Splatnost | 08-2024 |
| Velikost obchodu | 100 |

Tržní data

| | |
|----------------------------------|-------------------|
| Nákup (částka) | - EUR (-) |
| Prodej (částka) | - EUR (-) |
| Otevírací cena | 153,3164 EUR |
| Max | 153,3164 EUR |
| Min | 153,3164 EUR |
| Závěrečná cena (předchozí den) | 150,4822 EUR |
| Podkladové aktivum | UCB S.A. |
| Cena podkladového aktiva (datum) | 153,60 (16.08.24) |
| Cena vypořádání (datum) | 153,32 (15.08.24) |
| Otevřené pozice (futures) | 0 |

Výkonnost a riziko

| | 6m | 1r | 3r |
|----------------|---------|---------|----|
| Výkonn. (%) | +60,88% | +81,81% | - |
| Výkonn. (abs.) | +58,02 | +68,99 | - |
| Beta | - | - | - |
| Volatilita | 25,60 | 25,87 | - |

Futures a opce
















| | |
|---------------------|---|
| Související Futures | - |
| Související Opce | - |

Minulá výkonnost nezaručuje výkonnost budoucí.
Zdroj: FactSet

Ceny

| | |
|--|---------------------------|
| Ø cena 5 dní Ø objem 5 dní (ks.) | 153,8263 EUR (0) |
| Ø cena 30 dní Ø objem 30 dní (ks.) | 148,8888 EUR (0) |
| Ø cena 100 dní Ø objem 100 dní (ks.) | 133,6613 EUR (0) |
| Ø cena 250 dní Ø objem 250 dní (ks.) | 103,9951 EUR (0) |
| YTD Max datum | 158,6383 EUR (30.07.2024) |
| YTD Min datum | 79,9249 EUR (02.01.2024) |
| 52týdenní max. datum | 158,6383 EUR (30.07.2024) |
| 52týdenní min. datum | 66,6578 EUR (10.11.2023) |

Současné analýzy

| Sektory | Z trhů | | |
|------------|---|-----------------------|---|
| Datum | | Nadpis | Stáhnout |
| 12.08.2024 |   | Global Equity Ratings |  |
| 24.07.2024 |   | Global Equity Ratings |  |
| 12.07.2024 |   | Global Equity Ratings |  |
| 21.06.2024 |   | Global Equity Ratings |  |
| 14.06.2024 |   | Global Equity Ratings |  |

51