

## TELEKOM AUSTRIA AG FUTURE (TA1F) - EUX/202408

14.06.2024 18:39:33

Cena  
8,8828 EURZměna  0,44% (0,04)

## Základní údaje

|                    |                    |
|--------------------|--------------------|
| Symbol             | TA1FQ24            |
| Burza              | Eurex              |
| Měna               | EUR                |
| Typ cenného papíru | Future             |
| Podkladové aktivum | TELEKOM AUSTRIA AG |
| Splatnost          | 08-2024            |
| Velikost obchodu   | 100                |

## Tržní data

|                                  |                    |
|----------------------------------|--------------------|
| Nákup (částka)                   | - EUR (-)          |
| Prodej (částka)                  | - EUR (-)          |
| Otevírací cena                   | 8,8828 EUR         |
| Max                              | 8,8828 EUR         |
| Min                              | 8,8828 EUR         |
| Závěrečná cena (předchozí den)   | 8,8436 EUR         |
| Podkladové aktivum               | TELEKOM AUSTRIA AG |
| Cena podkladového aktiva (datum) | 9,15 (14.06.24)    |
| Cena vypořádání (datum)          | 8,88 (14.06.24)    |
| Otevřené pozice (futures)        | 0                  |

## Výkonnost a riziko

|                | 6m      | 1r | 3r |
|----------------|---------|----|----|
| Výkonn. (%)    | +19,59% | -  | -  |
| Výkonn. (abs.) | +1,46   | -  | -  |
| Beta           | -       | -  | -  |
| Volatilita     | 14,69   | -  | -  |

## Futures a opce










|                     |   |
|---------------------|---|
| Související Futures | - |
| Související Opce    | - |

Minulá výkonnost nezaručuje výkonnost budoucí.  
Zdroj: FactSet

## Ceny

|  |                         |
|--|-------------------------|
| Ø cena 5 dní   Ø objem 5 dní (ks.)     | 8,7479 EUR (0)          |
| Ø cena 30 dní   Ø objem 30 dní (ks.)   | 8,3712 EUR (0)          |
| Ø cena 100 dní   Ø objem 100 dní (ks.) | 7,9185 EUR (0)          |
| Ø cena 250 dní   Ø objem 250 dní (ks.) | - EUR (-)               |
| YTD Max   datum                        | 8,8828 EUR (14.06.2024) |
| YTD Min   datum                        | 7,3779 EUR (28.02.2024) |
| 52týdenní max.   datum                 | - EUR (-)               |
| 52týdenní min.   datum                 | - EUR (-)               |

## Současné analýzy

| Sektory    | Z trhů  |                       |   |
|------------|---|-----------------------|---|
| Datum      |   | Nadpis                | Stáhnout  |
| 14.06.2024 |  | Global Equity Ratings |  |
| 29.05.2024 |  | Global Equity Ratings |  |
| 26.04.2024 |  | Global Equity Ratings |  |
| 03.04.2024 |  | Global Equity Ratings |  |
| 13.03.2024 |  | Global Equity Ratings |  |

51