

STELLANTIS NV (FRÜH.FIAT CHR.) FUTURE (FIAK) - EUX/202408

02.05.2024 18:23:31

Cena

20,2015 EURZměna  -4,33% (-0,91)

Základní údaje

| | |
|--------------------|-----------------|
| Symbol | FIAKQ24 |
| Burza | Eurex |
| Měna | EUR |
| Typ cenného papíru | Future |
| Podkladové aktivum | STELLANTIS N.V. |
| Splatnost | 08-2024 |
| Velikost obchodu | 1.000 |

Tržní data

| | |
|----------------------------------|-------------------|
| Nákup (částka) | - EUR (-) |
| Prodej (částka) | - EUR (-) |
| Otevírací cena | 20,2015 EUR |
| Max | 20,2015 EUR |
| Min | 20,2015 EUR |
| Závěrečná cena (předchozí den) | 21,1159 EUR |
| Podkladové aktivum | STELLANTIS N.V. |
| Cena podkladového aktiva (datum) | 20,145 (03.05.24) |
| Cena vypořádání (datum) | 20,20 (02.05.24) |
| Otevřené pozice (futures) | 0 |

Výkonnost a riziko

| | 6m | 1r | 3r |
|----------------|---------|----|----|
| Výkonn. (%) | +14,50% | - | - |
| Výkonn. (abs.) | +2,56 | - | - |
| Beta | - | - | - |
| Volatilita | 29,95 | - | - |

Futures a opce

| | |
|---------------------|---|
| Související Futures | - |
| Související Opce | - |

















Minulá výkonnost nezaručuje výkonnost budoucí.
Zdroj: FactSet

Ceny

| | |
|--|--------------------------|
| Ø cena 5 dní Ø objem 5 dní (ks.) | 22,0315 EUR (0) |
| Ø cena 30 dní Ø objem 30 dní (ks.) | 23,9236 EUR (0) |
| Ø cena 100 dní Ø objem 100 dní (ks.) | 22,0081 EUR (0) |
| Ø cena 250 dní Ø objem 250 dní (ks.) | - EUR (-) |
| YTD Max datum | 26,1405 EUR (25.03.2024) |
| YTD Min datum | 18,4727 EUR (25.01.2024) |
| 52týdenní max. datum | - EUR (-) |
| 52týdenní min. datum | - EUR (-) |

Současné analýzy

| Podkladová aktiva | Sektory | Z trhů | |
|-------------------|---|-----------------------|---|
| Datum | | Nadpis | Stáhnout |
| 06.06.2023 |   | Global Equity Ratings |  |
| 01.06.2023 |   | Global Equity Ratings |  |
| 24.05.2023 |   | Global Equity Ratings |  |
| 03.05.2023 |   | Global Equity Ratings |  |
| 25.04.2023 |   | Global Equity Ratings |  |