

## UNICREDIT S.P.A. FUTURE (CR5J) - EUX/202408

26.07.2024 18:35:05

Cena  
**37,9195** EURZměna  -0,56% (-0,21)

## Základní údaje

Symbol	CR5JQ24
Burza	Eurex
Měna	EUR
Typ cenného papíru	Future
Podkladové aktivum	UNICREDIT SPA
Splatnost	08-2024
Velikost obchodu	100

## Tržní data

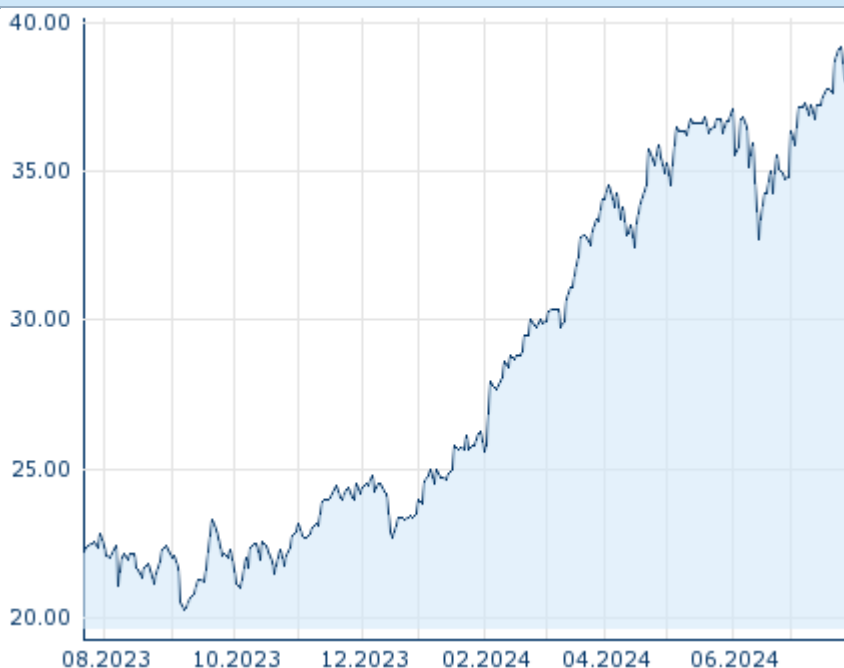
Nákup (částka)	- EUR (-)
Prodej (částka)	- EUR (-)
Otevírací cena	37,9195 EUR
Max	37,9195 EUR
Min	37,9195 EUR
Závěrečná cena (předchozí den)	38,1342 EUR
Podkladové aktivum	UNICREDIT SPA
Cena podkladového aktiva (datum)	37,84 (26.07.24)
Cena vypořádání (datum)	37,92 (26.07.24)
Otevřené pozice (futures)	0

## Výkonnost a riziko

	6m	1r	3r
Výkonn. (%)	+46,87%	+68,59%	-
Výkonn. (abs.)	+12,10	+15,43	-
Beta	-	-	-
Volatilita	28,03	28,04	-

## Futures a opce
















Související Futures	-
Související Opce	-

Minulá výkonnost nezaručuje výkonnost budoucí.  
Zdroj: FactSet

## Ceny

Ø cena 5 dní   Ø objem 5 dní (ks.)	38,6225 EUR (0)
Ø cena 30 dní   Ø objem 30 dní (ks.)	36,5358 EUR (0)
Ø cena 100 dní   Ø objem 100 dní (ks.)	35,1300 EUR (0)
Ø cena 250 dní   Ø objem 250 dní (ks.)	28,4327 EUR (0)
YTD Max   datum	39,1908 EUR (24.07.2024)
YTD Min   datum	23,8021 EUR (03.01.2024)
52týdenní max.   datum	39,1908 EUR (24.07.2024)
52týdenní min.   datum	20,2670 EUR (07.09.2023)

## Současné analýzy

Podkladová aktiva	Sektory	Z trhů	
Datum		Nadpis	Stáhnout
24.07.2024	 	Global Equity Ratings	
12.07.2024	 	Global Equity Ratings	
21.06.2024	 	Global Equity Ratings	
14.06.2024	 	Global Equity Ratings	
29.05.2024	 	Global Equity Ratings	

51