

## BANCA INTESA S.P.A. FUTURE (IESI) - EUX/202408

18.07.2024 18:34:07

Cena  
**3,6784** EURZměna  0,52% (0,02)

## Základní údaje

Symbol	IESIQ24
Burza	Eurex
Měna	EUR
Typ cenného papíru	Future
Podkladové aktivum	INTESA SANPAOLO SPA
Splatnost	08-2024
Velikost obchodu	1.000

## Tržní data

Nákup (částka)	- EUR (-)
Prodej (částka)	- EUR (-)
Otevírací cena	3,6784 EUR
Max	3,6784 EUR
Min	3,6784 EUR
Závěrečná cena (předchozí den)	3,6593 EUR
Podkladové aktivum	INTESA SANPAOLO SPA
Cena podkladového aktiva (datum)	3,6675 (18.07.24)
Cena vypořádání (datum)	3,68 (18.07.24)
Otevřené pozice (futures)	0

## Výkonnost a riziko

	1t	6m	1r	3r
Výkonn. (%)	+2,05%	+37,07%	-	-
Výkonn. (abs.)	+0,07	+0,99	-	-
Beta	-	-	-	-
Volatilita	7,30	21,43	-	-

## Futures a opce









Související Futures	-
Související Opce	-

Minulá výkonnost nezaručuje výkonnost budoucí.  
Zdroj: FactSet

## Ceny

Ø cena 5 dní   Ø objem 5 dní (ks.)	3,6450 EUR (0)
Ø cena 30 dní   Ø objem 30 dní (ks.)	3,5471 EUR (0)
Ø cena 100 dní   Ø objem 100 dní (ks.)	3,3940 EUR (0)
Ø cena 250 dní   Ø objem 250 dní (ks.)	2,8455 EUR (0)
YTD Max   datum	3,6784 EUR (18.07.2024)
YTD Min   datum	2,6258 EUR (03.01.2024)
52týdenní max.   datum	- EUR (-)
52týdenní min.   datum	- EUR (-)

## Aktuální analýzy a prognózy

Sektory	Z trhů		
Datum		Nadpis	Stáhnout
18.07.2024		Aktiové trhy - denní zpráva	
17.07.2024		Aktiové trhy - denní zpráva	
16.07.2024		Aktiové trhy - denní zpráva	
15.07.2024		Aktiové trhy - denní zpráva	
12.07.2024		Global Equity Ratings	

51