

CONCORDIA FINANCIAL GROUP LTD NPV

ISIN: JP3305990008 WKN: 718600

Přehled

13.09.2024 22:02:04

Cena
5,00 EURZměna  -1,96% (-0,10)

Základní údaje

ISIN	JP3305990008
Symbol	7186
Burza	Tradegate
Měna	EUR
Sektor	-
Typ cenného papíru	Akcie
Tržní kapitalizace (mil.)	5.853 EUR
Benchmark	NIKKEI 225

Tržní data

Nákup (částka)	4,94 EUR (670)
Prodej (částka)	5,10 EUR (650)
Otevírací cena	5,00 EUR
Max	5,00 EUR
Min	5,00 EUR
Závěrečná cena (předchozí den)	5,10 EUR
Cena vážená obchodovaným objemem	4,96099 EUR
Objem (kusy)	-
Obchodovaný objem	-
Počet obchodů	1
Poslední zobchodovaný počet	-

Futures a opce

Související Futures	-
Související Opce	-











51



Minulá výkonnost nezaručuje výkonnost budoucí.

Zdroj: FactSet

Aktuální analýzy a prognózy

Z trhů			
Datum		Nadpis	Stáhnout
11.09.2024		Global Equity Ratings	
05.09.2024		Global Equity Ratings	
12.08.2024		Global Equity Ratings	
22.02.2024		Global Equity Ratings	
27.10.2023		Global Equity Ratings	

Všechny burzy pro CONCORDIA FINANCIAL GROUP LTD NPV

Burza 	Datum	Čas	Cena	Obchodovaný objem (mil.)	Počet obchodů
Tradegate	13.09.2024	22:02	5,00 EUR	0,00	1

Tokyo Stock Exchange	13.09.2024	08:00	785,60 JPY	35,85	5.370
Munich	13.09.2024	17:25	4,90 EUR	0,00	2
Frankfurt	13.09.2024	08:20	4,88 EUR	0,00	1
FINRA other OTC Issues	05.08.2024	15:33	5,08 USD	0,01	18
Berlin	13.09.2024	21:05	4,98 EUR	0,00	8

Detaily

13.09.2024 22:02:04

Cena
5,00 EUR

Změna ▼ -1,96% (-0,10)

Základní údaje

ISIN	JP3305990008
Symbol	7186
Burza	Tradegate
Měna	EUR
Sektor	-
Typ cenného papíru	Akcie
Tržní kapitalizace (mil.)	5.853 EUR
Benchmark	NIKKEI 225

Tržní data

Nákup (částka)	4,94 EUR (670)
Prodej (částka)	5,10 EUR (650)
Otevírací cena	5,00 EUR
Max	5,00 EUR
Min	5,00 EUR
Závěrečná cena (předchozí den)	5,10 EUR
Cena vážená obchodovaným objemem	4,96099 EUR
Objem (kusy)	-
Obchodovaný objem	-
Počet obchodů	1
Poslední zobchodovaný počet	-

Výkonnost a riziko

	6m	1r	3r
Výkonn. (%)	+8,51%	+13,33%	-
Výkonn. (abs.)	+0,40	+0,60	-
Beta	-	-	-
Volatilita	42,13	38,82	-

51



Minulá výkonnost nezaručuje výkonnost budoucí.

Zdroj: FactSet

Ceny

Ø cena 5 dní Ø objem 5 dní (ks.)	5,05 EUR (141)
Ø cena 30 dní Ø objem 30 dní (ks.)	5,06 EUR (84)
Ø cena 100 dní Ø objem 100 dní (ks.)	5,28 EUR (66)
Ø cena 250 dní Ø objem 250 dní (ks.)	4,77 EUR (103)
YTD Max datum	5,85 EUR (03.06.2024)
YTD Min datum	4,02 EUR (03.01.2024)
52týdenní max. datum	5,85 EUR (03.06.2024)
52týdenní min. datum	3,88 EUR (09.11.2023)

Profil společnosti

Logo společnosti

Kontakty

CONCORDIA FINANCIAL GROUP LTD

--

Telefon:-

Fax:-

E-mail:-

Profil společnosti

-