

## NVIDIA CORP. FUTURE (NVDF) - EUX/C1

12.07.2024 18:58:56

Cena  
**130,831** USDZměna  1,80% (2,32)

## Základní údaje

|                    |              |
|--------------------|--------------|
| Symbol             | NVDFC1       |
| Burza              | Eurex        |
| Měna               | USD          |
| Typ cenného papíru | Future       |
| Podkladové aktivum | NVIDIA CORP. |
| Splatnost          | 07-2024      |
| Velikost obchodu   | 100          |

## Tržní data

|                                  |                    |
|----------------------------------|--------------------|
| Nákup (částka)                   | - USD (-)          |
| Prodej (částka)                  | - USD (-)          |
| Otevírací cena                   | 130,831 USD        |
| Max                              | 130,831 USD        |
| Min                              | 130,831 USD        |
| Závěrečná cena (předchozí den)   | 128,5126 USD       |
| Podkladové aktivum               | NVIDIA CORP.       |
| Cena podkladového aktiva (datum) | 129,275 (12.07.24) |
| Cena vypořádání (datum)          | 130,83 (12.07.24)  |
| Otevřené pozice (futures)        | 0                  |

## Výkonnost a riziko

|                | 6m      | 1r      | 3r |
|----------------|---------|---------|----|
| Výkonn. (%)    | -76,08% | -69,86% | -  |
| Výkonn. (abs.) | -416,08 | -303,27 | -  |
| Beta           | -       | -       | -  |
| Volatilita     | 336,83  | 216,14  | -  |

## Futures a opce

|                     |   |
|---------------------|---|
| Související Futures | - |
| Související Opce    | - |











Minulá výkonnost nezaručuje výkonnost budoucí.  
Zdroj: FactSet

## Ceny

|  |                          |
|--|--------------------------|
| Ø cena 5 dní   Ø objem 5 dní (ks.)     | 130,912 USD (0)          |
| Ø cena 30 dní   Ø objem 30 dní (ks.)   | 131,604 USD (0)          |
| Ø cena 100 dní   Ø objem 100 dní (ks.) | 734,786 USD (0)          |
| Ø cena 250 dní   Ø objem 250 dní (ks.) | 566,178 USD (0)          |
| YTD Max   datum                        | 955,503 USD (25.03.2024) |
| YTD Min   datum                        | 127,120 USD (21.06.2024) |
| 52týdenní max.   datum                 | 955,503 USD (25.03.2024) |
| 52týdenní min.   datum                 | 127,120 USD (21.06.2024) |

## Současné analýzy

| Podkladová aktiva | Sektory   | Z trhů                |   |
|-------------------|---|-----------------------|---|
| Datum             |   | Nadpis                | Stáhnout  |
| 12.07.2024        |  | Global Equity Ratings |  |
| 21.06.2024        |  | Global Equity Ratings |  |
| 14.06.2024        |  | Global Equity Ratings |  |
| 29.05.2024        |  | Global Equity Ratings |  |
| 26.04.2024        |  | Global Equity Ratings |  |

51