

PAYCHEX INC. FUTURE (PAYF) - EUX/C13

16.07.2024 18:50:45

Cena
125,4873 USDZměna  2,25% (2,76)

Základní údaje

Symbol	PAYFC13
Burza	Eurex
Měna	USD
Typ cenného papíru	Future
Podkladové aktivum	PAYCHEX INC
Splatnost	07-2025
Velikost obchodu	100

Tržní data

Nákup (částka)	- USD (-)
Prodej (částka)	- USD (-)
Otevírací cena	125,4873 USD
Max	125,4873 USD
Min	125,4873 USD
Závěrečná cena (předchozí den)	122,7235 USD
Podkladové aktivum	PAYCHEX INC
Cena podkladového aktiva (datum)	124,28 (16.07.24)
Cena vypořádání (datum)	125,49 (16.07.24)
Otevřené pozice (futures)	0

Výkonnost a riziko

	1t	6m	1r	3r
Výkonn. (%)	-	+3,15%	+1,27%	-
Výkonn. (abs.)	-	+3,83	+1,57	-
Beta	-	-	-	-
Volatilita	6,05	21,41	21,18	-

Futures a opce





















Související Futures	-
Související Opce	-

Minulá výkonnost nezaručuje výkonnost budoucí.
Zdroj: FactSet

Ceny

Ø cena 5 dní Ø objem 5 dní (ks.)	122,9581 USD (0)
Ø cena 30 dní Ø objem 30 dní (ks.)	125,8353 USD (0)
Ø cena 100 dní Ø objem 100 dní (ks.)	124,5378 USD (0)
Ø cena 250 dní Ø objem 250 dní (ks.)	123,4864 USD (0)
YTD Max datum	128,2479 USD (09.04.2024)
YTD Min datum	119,9317 USD (03.01.2024)
52týdenní max. datum	132,9930 USD (20.12.2023)
52týdenní min. datum	108,3916 USD (01.11.2023)

Aktuální analýzy a prognózy

Sektory	Z trhů		
Datum		Nadpis	Stáhnout
12.07.2024	  	Global Equity Ratings	
21.06.2024	  	Global Equity Ratings	
14.06.2024	  	Global Equity Ratings	
29.05.2024	  	Global Equity Ratings	
26.04.2024	  	Global Equity Ratings	

51