

PAYCHEX INC. FUTURE (PAYF) - EUX/202512

15.08.2024 18:48:25

Cena
128,4957 USDZměna  0,71% (0,91)

Základní údaje

| | |
|--------------------|-------------|
| Symbol | PAYFZ25 |
| Burza | Eurex |
| Měna | USD |
| Typ cenného papíru | Future |
| Podkladové aktivum | PAYCHEX INC |
| Splatnost | 12-2025 |
| Velikost obchodu | 100 |

Tržní data

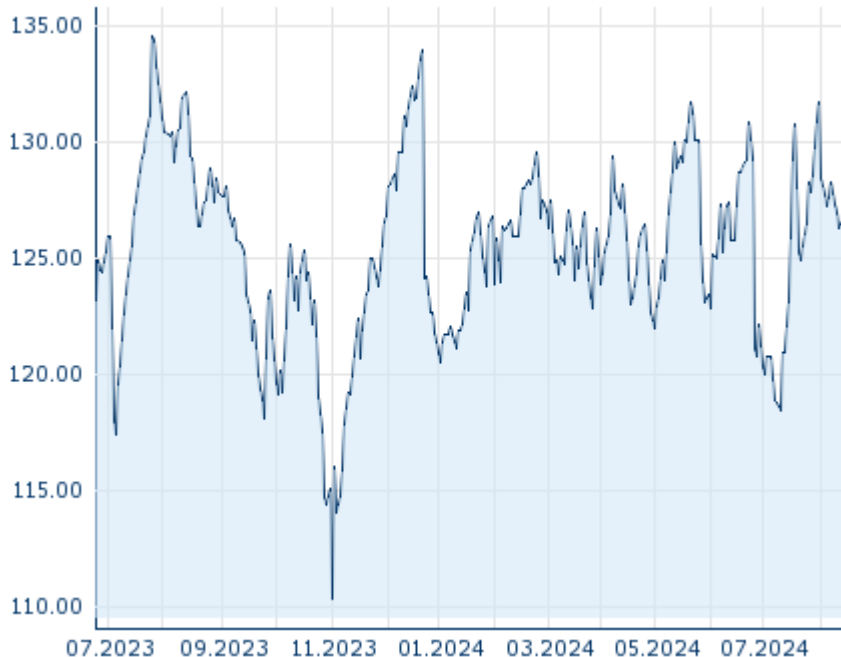
| | |
|----------------------------------|--------------------|
| Nákup (částka) | - USD (-) |
| Prodej (částka) | - USD (-) |
| Otevírací cena | 128,4957 USD |
| Max | 128,4957 USD |
| Min | 128,4957 USD |
| Závěrečná cena (předchozí den) | 127,5897 USD |
| Podkladové aktivum | PAYCHEX INC |
| Cena podkladového aktiva (datum) | 125,225 (16.08.24) |
| Cena vypořádání (datum) | 128,50 (15.08.24) |
| Otevřené pozice (futures) | 0 |

Výkonnost a riziko

| | 1t | 6m | 1r | 3r |
|----------------|--------|--------|--------|----|
| Výkonn. (%) | +0,92% | +1,21% | -2,18% | - |
| Výkonn. (abs.) | +1,17 | +1,54 | -2,86 | - |
| Beta | - | - | - | - |
| Volatilita | 9,39 | 20,24 | 21,11 | - |

Futures a opce











| | |
|---------------------|---|
| Související Futures | - |
| Související Opce | - |

Minulá výkonnost nezaručuje výkonnost budoucí.
Zdroj: FactSet

Ceny

| | |
|--|---------------------------|
| Ø cena 5 dní Ø objem 5 dní (ks.) | 127,2070 USD (0) |
| Ø cena 30 dní Ø objem 30 dní (ks.) | 125,9856 USD (0) |
| Ø cena 100 dní Ø objem 100 dní (ks.) | 125,9405 USD (0) |
| Ø cena 250 dní Ø objem 250 dní (ks.) | 124,9829 USD (0) |
| YTD Max datum | 131,7907 USD (22.05.2024) |
| YTD Min datum | 118,4462 USD (10.07.2024) |
| 52týdenní max. datum | 134,0335 USD (20.12.2023) |
| 52týdenní min. datum | 110,3684 USD (01.11.2023) |

Aktuální analýzy a prognózy

| Sektory | Z trhů | | |
|------------|---|-----------------------|---|
| Datum | | Nadpis | Stáhnout |
| 12.08.2024 |  | Global Equity Ratings |  |
| 24.07.2024 |  | Global Equity Ratings |  |
| 12.07.2024 |  | Global Equity Ratings |  |
| 21.06.2024 |  | Global Equity Ratings |  |
| 14.06.2024 |  | Global Equity Ratings |  |

51