

VALMET OYJ FUTURE (TVMT) - EUX/202409

17.07.2024 18:52:03

Cena
27,0262 EURZměna  -1,68% (-0,46)

Základní údaje

| | |
|--------------------|------------|
| Symbol | TVMTU24 |
| Burza | Eurex |
| Měna | EUR |
| Typ cenného papíru | Future |
| Podkladové aktivum | VALMET OYJ |
| Splatnost | 09-2024 |
| Velikost obchodu | 100 |

Tržní data

| | |
|----------------------------------|------------------|
| Nákup (částka) | - EUR (-) |
| Prodej (částka) | - EUR (-) |
| Otevírací cena | 27,0262 EUR |
| Max | 27,0262 EUR |
| Min | 27,0262 EUR |
| Závěrečná cena (předchozí den) | 27,4889 EUR |
| Podkladové aktivum | VALMET OYJ |
| Cena podkladového aktiva (datum) | 26,32 (17.07.24) |
| Cena vypořádání (datum) | 27,03 (17.07.24) |
| Otevřené pozice (futures) | 0 |

Výkonnost a riziko

| | 6m | 1r | 3r |
|----------------|--------|--------|----|
| Výkonn. (%) | +7,10% | +3,06% | - |
| Výkonn. (abs.) | +1,82 | +0,82 | - |
| Beta | - | - | - |
| Volatilita | 30,84 | 27,88 | - |

Futures a opce










| | |
|---------------------|---|
| Související Futures | - |
| Související Opce | - |

Minulá výkonnost nezaručuje výkonnost budoucí.
Zdroj: FactSet

Ceny

| | |
|--|--------------------------|
| Ø cena 5 dní Ø objem 5 dní (ks.) | 27,3639 EUR (0) |
| Ø cena 30 dní Ø objem 30 dní (ks.) | 26,8376 EUR (0) |
| Ø cena 100 dní Ø objem 100 dní (ks.) | 25,8726 EUR (0) |
| Ø cena 250 dní Ø objem 250 dní (ks.) | 24,9976 EUR (0) |
| YTD Max datum | 28,3234 EUR (24.06.2024) |
| YTD Min datum | 23,8329 EUR (25.04.2024) |
| 52týdenní max. datum | 28,3234 EUR (24.06.2024) |
| 52týdenní min. datum | 21,0542 EUR (25.10.2023) |

Současné analýzy

| Sektory | Z trhů | | |
|------------|---|-----------------------|---|
| Datum | | Nadpis | Stáhnout |
| 12.07.2024 |  | Global Equity Ratings |  |
| 21.06.2024 |  | Global Equity Ratings |  |
| 14.06.2024 |  | Global Equity Ratings |  |
| 29.05.2024 |  | Global Equity Ratings |  |
| 26.04.2024 |  | Global Equity Ratings |  |

51