

EXOR N.V. (NL) FUTURE (EXRF) - EUX/202407

18.07.2024 18:33:55

Cena
97,1607 EURZměna  -0,06% (-0,06)

Základní údaje

Symbol	EXRFN24
Burza	Eurex
Měna	EUR
Typ cenného papíru	Future
Podkladové aktivum	EXOR NV
Splatnost	07-2024
Velikost obchodu	100

Tržní data

Nákup (částka)	- EUR (-)
Prodej (částka)	- EUR (-)
Otevírací cena	97,1607 EUR
Max	97,1607 EUR
Min	97,1607 EUR
Závěrečná cena (předchozí den)	97,2215 EUR
Podkladové aktivum	EXOR NV
Cena podkladového aktiva (datum)	97,15 (18.07.24)
Cena vypořádání (datum)	97,16 (18.07.24)
Otevřené pozice (futures)	0

Výkonnost a riziko

	6m	1r	3r
Výkonn. (%)	+7,54%	+14,36%	-
Výkonn. (abs.)	+6,81	+12,20	-
Beta	-	-	-
Volatilita	16,38	15,81	-

Futures a opce









Související Futures	-
Související Opce	-

Minulá výkonnost nezaručuje výkonnost budoucí.
Zdroj: FactSet

Ceny

Ø cena 5 dní Ø objem 5 dní (ks.)	97,6669 EUR (0)
Ø cena 30 dní Ø objem 30 dní (ks.)	98,3097 EUR (0)
Ø cena 100 dní Ø objem 100 dní (ks.)	101,3573 EUR (0)
Ø cena 250 dní Ø objem 250 dní (ks.)	93,8483 EUR (0)
YTD Max datum	105,6299 EUR (29.04.2024)
YTD Min datum	87,5652 EUR (25.01.2024)
52týdenní max. datum	105,6299 EUR (29.04.2024)
52týdenní min. datum	82,2132 EUR (18.08.2023)

Současné analýzy

Sektory	Z trhů		
Datum		Nadpis	Stáhnout
18.07.2024		Akciové trhy - denní zpráva	
17.07.2024		Akciové trhy - denní zpráva	
16.07.2024		Akciové trhy - denní zpráva	
15.07.2024		Akciové trhy - denní zpráva	
12.07.2024		Global Equity Ratings	

51