

WIENERBERGER AG FUTURE (TWIE) - EUX/202409

26.07.2024 18:44:49

Cena
33,1922 EURZměna  2,78% (0,90)

Základní údaje

Symbol	TWIEU24
Burza	Eurex
Měna	EUR
Typ cenného papíru	Future
Podkladové aktivum	WIENERBERGER AG
Splatnost	09-2024
Velikost obchodu	100

Tržní data

Nákup (částka)	- EUR (-)
Prodej (částka)	- EUR (-)
Otevírací cena	33,1922 EUR
Max	33,1922 EUR
Min	33,1922 EUR
Závěrečná cena (předchozí den)	32,2952 EUR
Podkladové aktivum	WIENERBERGER AG
Cena podkladového aktiva (datum)	32,92 (26.07.24)
Cena vypořádání (datum)	33,19 (26.07.24)
Otevřené pozice (futures)	0

Výkonnost a riziko

	6m	1r	3r
Výkonn. (%)	+9,10%	+11,47%	-
Výkonn. (abs.)	+2,77	+3,42	-
Beta	-	-	-
Volatilita	18,48	23,17	-

Futures a opce

Související Futures	-
Související Opce	-


















51

Minulá výkonnost nezaručuje výkonnost budoucí.
Zdroj: FactSet

Ceny

Ø cena 5 dní Ø objem 5 dní (ks.)	32,9151 EUR (0)
Ø cena 30 dní Ø objem 30 dní (ks.)	32,6941 EUR (0)
Ø cena 100 dní Ø objem 100 dní (ks.)	33,5484 EUR (0)
Ø cena 250 dní Ø objem 250 dní (ks.)	29,8719 EUR (0)
YTD Max datum	36,1032 EUR (15.05.2024)
YTD Min datum	28,1700 EUR (17.01.2024)
52týdenní max. datum	36,1032 EUR (15.05.2024)
52týdenní min. datum	22,7118 EUR (26.10.2023)

Současné analýzy

Sektory	Z trhů		
Datum		Nadpis	Stáhnout
24.07.2024	  	Global Equity Ratings	
12.07.2024	  	Global Equity Ratings	
21.06.2024	  	Global Equity Ratings	
14.06.2024	  	Global Equity Ratings	
29.05.2024	  	Global Equity Ratings	