

## KONE CORP. [NEW] FUTURE (TKC4) - EUX/202506

26.07.2024 18:44:42

Cena  
**52,0676** EURZměna  1,31% (0,67)

## Základní údaje

Symbol	TKC4M25
Burza	Eurex
Měna	EUR
Typ cenného papíru	Future
Podkladové aktivum	KONE OYJ
Splatnost	06-2025
Velikost obchodu	100

## Tržní data

Nákup (částka)	- EUR (-)
Prodej (částka)	- EUR (-)
Otevírací cena	52,0676 EUR
Max	52,0676 EUR
Min	52,0676 EUR
Závěrečná cena (předchozí den)	51,3953 EUR
Podkladové aktivum	KONE OYJ
Cena podkladového aktiva (datum)	46,30 (26.07.24)
Cena vypořádání (datum)	52,07 (26.07.24)
Otevřené pozice (futures)	0

## Výkonnost a riziko

	1t	6m	1r	3r
Výkonn. (%)	-1,30%	+1,28%	-1,28%	-
Výkonn. (abs.)	-0,69	+0,66	-0,68	-
Beta	-	-	-	-
Volatilita	18,62	16,64	18,40	-

## Futures a opce
















Související Futures	-
Související Opce	-

Minulá výkonnost nezaručuje výkonnost budoucí.  
Zdroj: FactSet

## Ceny

Ø cena 5 dní   Ø objem 5 dní (ks.)	51,8604 EUR (0)
Ø cena 30 dní   Ø objem 30 dní (ks.)	52,5017 EUR (0)
Ø cena 100 dní   Ø objem 100 dní (ks.)	51,9253 EUR (0)
Ø cena 250 dní   Ø objem 250 dní (ks.)	49,6763 EUR (0)
YTD Max   datum	57,0933 EUR (16.05.2024)
YTD Min   datum	47,6769 EUR (19.01.2024)
52týdenní max.   datum	57,0933 EUR (16.05.2024)
52týdenní min.   datum	43,9290 EUR (24.10.2023)

## Aktuální analýzy a prognózy

Podkladová aktiva	Sektory	Z trhů	
Datum		Nadpis	Stáhnout
27.10.2023	 	Global Equity Ratings	
29.09.2023	 	Global Equity Ratings	
08.09.2023	 	Global Equity Ratings	
22.08.2023	 	Global Equity Ratings	
17.08.2023	 	Global Equity Ratings	

51