

SIKA AG FUTURE (SIKH) - EUX/202407

20.05.2024 13:04:08

Cena
282,401 CHFZměna  0,00% (0,00)

Základní údaje

| | |
|--------------------|---------|
| Symbol | SIKHN24 |
| Burza | Eurex |
| Měna | CHF |
| Typ cenného papíru | Future |
| Podkladové aktivum | SIKA AG |
| Splatnost | 07-2024 |
| Velikost obchodu | 100 |

Tržní data

| | |
|----------------------------------|-------------------|
| Nákup (částka) | - CHF (-) |
| Prodej (částka) | - CHF (-) |
| Otevírací cena | 282,401 CHF |
| Max | 282,401 CHF |
| Min | 282,401 CHF |
| Závěrečná cena (předchozí den) | 282,401 CHF |
| Podkladové aktivum | SIKA AG |
| Cena podkladového aktiva (datum) | 281,70 (17.05.24) |
| Cena vypořádání (datum) | 282,40 (20.05.24) |
| Otevřené pozice (futures) | 0 |

Výkonnost a riziko

| | 6m | 1r | 3r |
|----------------|---------|----|----|
| Výkonn. (%) | +20,02% | - | - |
| Výkonn. (abs.) | +47,11 | - | - |
| Beta | - | - | - |
| Volatilita | 22,53 | - | - |

Futures a opce

| | |
|---------------------|---|
| Související Futures | - |
| Související Opce | - |

















51

Minulá výkonnost nezaručuje výkonnost budoucí.
Zdroj: FactSet

Ceny

| | |
|--|--------------------------|
| Ø cena 5 dní Ø objem 5 dní (ks.) | 281,379 CHF (0) |
| Ø cena 30 dní Ø objem 30 dní (ks.) | 268,486 CHF (0) |
| Ø cena 100 dní Ø objem 100 dní (ks.) | 257,299 CHF (0) |
| Ø cena 250 dní Ø objem 250 dní (ks.) | - CHF (-) |
| YTD Max datum | 284,125 CHF (15.05.2024) |
| YTD Min datum | 230,981 CHF (22.01.2024) |
| 52týdenní max. datum | - CHF (-) |
| 52týdenní min. datum | - CHF (-) |

Současné analýzy

| Podkladová aktiva | Sektory | Z trhů | |
|-------------------|---|-----------------------|---|
| Datum | | Nadpis | Stáhnout |
| 19.12.2022 |   | Global Equity Ratings |  |
| 28.11.2022 |   | Global Equity Ratings |  |
| 18.11.2022 |   | Global Equity Ratings |  |
| 31.10.2022 |   | Global Equity Ratings |  |
| 05.10.2022 |   | Global Equity Ratings |  |