

## SIKA AG FUTURE (SIKH) - EUX/202407

13.05.2024 18:37:23

Cena  
**279,3355** CHFZměna  0,17% (0,47)

## Základní údaje

|                    |         |
|--------------------|---------|
| Symbol             | SIKHN24 |
| Burza              | Eurex   |
| Měna               | CHF     |
| Typ cenného papíru | Future  |
| Podkladové aktivum | SIKA AG |
| Splatnost          | 07-2024 |
| Velikost obchodu   | 100     |

## Tržní data

|                                  |                   |
|----------------------------------|-------------------|
| Nákup (částka)                   | - CHF (-)         |
| Prodej (částka)                  | - CHF (-)         |
| Otevírací cena                   | 279,3355 CHF      |
| Max                              | 279,3355 CHF      |
| Min                              | 279,3355 CHF      |
| Závěrečná cena (předchozí den)   | 278,8657 CHF      |
| Podkladové aktivum               | SIKA AG           |
| Cena podkladového aktiva (datum) | 278,60 (13.05.24) |
| Cena vypořádání (datum)          | 279,34 (13.05.24) |
| Otevřené pozice (futures)        | 0                 |

## Výkonnost a riziko

|                | 1t     | 6m      | 1r | 3r |
|----------------|--------|---------|----|----|
| Výkonn. (%)    | +3,24% | +22,91% | -  | -  |
| Výkonn. (abs.) | +8,75  | +52,07  | -  | -  |
| Beta           | -      | -       | -  | -  |
| Volatilita     | 6,13   | 22,48   | -  | -  |

## Futures a opce
















|                     |   |
|---------------------|---|
| Související Futures | - |
| Související Opce    | - |

Minulá výkonnost nezaručuje výkonnost budoucí.  
Zdroj: FactSet

## Ceny

|  |                           |
|--|---------------------------|
| Ø cena 5 dní   Ø objem 5 dní (ks.)     | 277,3096 CHF (0)          |
| Ø cena 30 dní   Ø objem 30 dní (ks.)   | 266,5068 CHF (0)          |
| Ø cena 100 dní   Ø objem 100 dní (ks.) | 256,8163 CHF (0)          |
| Ø cena 250 dní   Ø objem 250 dní (ks.) | - CHF (-)                 |
| YTD Max   datum                        | 279,3355 CHF (13.05.2024) |
| YTD Min   datum                        | 230,9807 CHF (22.01.2024) |
| 52týdenní max.   datum                 | - CHF (-)                 |
| 52týdenní min.   datum                 | - CHF (-)                 |

## Aktuální analýzy a prognózy

| Podkladová aktiva | Sektory   | Z trhů                |   |
|-------------------|---|-----------------------|---|
| Datum             |   | Nadpis                | Stáhnout  |
| 19.12.2022        |   | Global Equity Ratings |  |
| 28.11.2022        |   | Global Equity Ratings |  |
| 18.11.2022        |   | Global Equity Ratings |  |
| 31.10.2022        |   | Global Equity Ratings |  |
| 05.10.2022        |   | Global Equity Ratings |  |

51