

SIKA AG FUTURE (SIKH) - EUX/202407

29.04.2024 18:33:30

Cena
264,9327 CHFZměna  -0,05% (-0,14)

Základní údaje

Symbol	SIKHN24
Burza	Eurex
Měna	CHF
Typ cenného papíru	Future
Podkladové aktivum	SIKA AG
Splatnost	07-2024
Velikost obchodu	100

Tržní data

Nákup (částka)	- CHF (-)
Prodej (částka)	- CHF (-)
Otevírací cena	264,9327 CHF
Max	264,9327 CHF
Min	264,9327 CHF
Závěrečná cena (předchozí den)	265,0713 CHF
Podkladové aktivum	SIKA AG
Cena podkladového aktiva (datum)	264,10 (29.04.24)
Cena vypořádání (datum)	264,93 (29.04.24)
Otevřené pozice (futures)	0

Výkonnost a riziko

	1t	6m	1r	3r
Výkonn. (%)	+2,53%	+23,82%	-	-
Výkonn. (abs.)	+6,55	+50,97	-	-
Beta	-	-	-	-
Volatilita	28,36	23,60	-	-

Futures a opce
















Související Futures	-
Související Opce	-

Minulá výkonnost nezaručuje výkonnost budoucí.
Zdroj: FactSet

Ceny

Ø cena 5 dní Ø objem 5 dní (ks.)	261,2389 CHF (0)
Ø cena 30 dní Ø objem 30 dní (ks.)	264,3589 CHF (0)
Ø cena 100 dní Ø objem 100 dní (ks.)	254,9003 CHF (0)
Ø cena 250 dní Ø objem 250 dní (ks.)	- CHF (-)
YTD Max datum	273,3342 CHF (02.01.2024)
YTD Min datum	230,9807 CHF (22.01.2024)
52týdenní max. datum	- CHF (-)
52týdenní min. datum	- CHF (-)

Aktuální analýzy a prognózy

Podkladová aktiva	Sektory	Z trhů	
Datum		Nadpis	Stáhnout
19.12.2022	 	Global Equity Ratings	
28.11.2022	 	Global Equity Ratings	
18.11.2022	 	Global Equity Ratings	
31.10.2022	 	Global Equity Ratings	
05.10.2022	 	Global Equity Ratings	

51