

## TOTAL ENERG.SE STOCK TRACKING FUTURE (1TOT) - EUX/202407

18.07.2024 18:26:23

Cena

63,8071 EUR

Změna  1,53% (0,96)

## Základní údaje

Symbol	1TOTN24
Burza	Eurex
Měna	EUR
Typ cenného papíru	Future
Podkladové aktivum	TOTALENERGIES SE
Splatnost	07-2024
Velikost obchodu	100

## Tržní data

Nákup (částka)	- EUR (-)
Prodej (částka)	- EUR (-)
Otevírací cena	63,8071 EUR
Max	63,8071 EUR
Min	63,8071 EUR
Závěrečná cena (předchozí den)	62,8439 EUR
Podkladové aktivum	TOTALENERGIES SE
Cena podkladového aktiva (datum)	63,80 (18.07.24)
Cena vypořádání (datum)	63,81 (18.07.24)
Otevřené pozice (futures)	0

## Výkonnost a riziko

	1t	6m	1r	3r
Výkonn. (%)	+1,48%	+6,55%	+18,08%	-
Výkonn. (abs.)	+0,93	+3,92	+9,77	-
Beta	-	-	-	-
Volatilita	21,83	18,92	18,89	-

## Futures a opce

Související Futures	-
Související Opce	-

51
















Minulá výkonnost nezaručuje výkonnost budoucí.  
Zdroj: FactSet

## Ceny

Ø cena 5 dní   Ø objem 5 dní (ks.)	63,1658 EUR (0)
Ø cena 30 dní   Ø objem 30 dní (ks.)	63,4236 EUR (0)
Ø cena 100 dní   Ø objem 100 dní (ks.)	65,2324 EUR (0)
Ø cena 250 dní   Ø objem 250 dní (ks.)	63,5158 EUR (0)
YTD Max   datum	70,2093 EUR (26.04.2024)
YTD Min   datum	59,0817 EUR (22.01.2024)
52týdenní max.   datum	70,2093 EUR (26.04.2024)
52týdenní min.   datum	54,8196 EUR (19.07.2023)

## Aktuální analýzy a prognózy

Podkladová aktiva	Sektory	Z trhů	
Datum		Nadpis	Stáhnout
12.07.2024	 	Global Equity Ratings	
21.06.2024	 	Global Equity Ratings	
14.06.2024	 	Global Equity Ratings	
29.05.2024	 	Global Equity Ratings	
26.04.2024	 	Global Equity Ratings	