

## TOTAL ENERG.SE STOCK TRACKING FUTURE (1TOT) - EUX/202407

16.07.2024 19:13:06

Cena  
**62,3207** EURZměna  -1,56% (-0,99)

## Základní údaje

|                    |                  |
|--------------------|------------------|
| Symbol             | 1TOTN24          |
| Burza              | Eurex            |
| Měna               | EUR              |
| Typ cenného papíru | Future           |
| Podkladové aktivum | TOTALENERGIES SE |
| Splatnost          | 07-2024          |
| Velikost obchodu   | 100              |

## Tržní data

|                                  |                  |
|----------------------------------|------------------|
| Nákup (částka)                   | - EUR (-)        |
| Prodej (částka)                  | - EUR (-)        |
| Otevírací cena                   | 62,3207 EUR      |
| Max                              | 62,3207 EUR      |
| Min                              | 62,3207 EUR      |
| Závěrečná cena (předchozí den)   | 63,308 EUR       |
| Podkladové aktivum               | TOTALENERGIES SE |
| Cena podkladového aktiva (datum) | 62,49 (17.07.24) |
| Cena vypořádání (datum)          | 62,32 (16.07.24) |
| Otevřené pozice (futures)        | 0                |

## Výkonnost a riziko

|                | 1t     | 6m     | 1r      | 3r |
|----------------|--------|--------|---------|----|
| Výkonn. (%)    | -1,53% | +2,22% | +15,88% | -  |
| Výkonn. (abs.) | -0,97  | +1,35  | +8,54   | -  |
| Beta           | -      | -      | -       | -  |
| Volatilita     | 17,26  | 18,79  | 18,90   | -  |

## Futures a opce
















|                     |   |
|---------------------|---|
| Související Futures | - |
| Související Opce    | - |

Minulá výkonnost nezaručuje výkonnost budoucí.  
Zdroj: FactSet

## Ceny

|  |                          |
|--|--------------------------|
| Ø cena 5 dní   Ø objem 5 dní (ks.)     | 63,0313 EUR (0)          |
| Ø cena 30 dní   Ø objem 30 dní (ks.)   | 63,5510 EUR (0)          |
| Ø cena 100 dní   Ø objem 100 dní (ks.) | 65,1772 EUR (0)          |
| Ø cena 250 dní   Ø objem 250 dní (ks.) | 63,4623 EUR (0)          |
| YTD Max   datum                        | 70,2093 EUR (26.04.2024) |
| YTD Min   datum                        | 59,0817 EUR (22.01.2024) |
| 52týdenní max.   datum                 | 70,2093 EUR (26.04.2024) |
| 52týdenní min.   datum                 | 53,4358 EUR (17.07.2023) |

## Aktuální analýzy a prognózy

| Podkladová aktiva | Sektory   | Z trhů                |   |
|-------------------|---|-----------------------|---|
| Datum             |   | Nadpis                | Stáhnout  |
| 12.07.2024        |   | Global Equity Ratings |  |
| 21.06.2024        |   | Global Equity Ratings |  |
| 14.06.2024        |   | Global Equity Ratings |  |
| 29.05.2024        |   | Global Equity Ratings |  |
| 26.04.2024        |   | Global Equity Ratings |  |

51