

ESSILORLUX. SA STOCK TRACKING FUTURE (1EFX) - EUX/202407

12.07.2024 18:34:21

Cena
203,5576 EUR

Změna  1,69% (3,38)

Základní údaje

Symbol	1EFXN24
Burza	Eurex
Měna	EUR
Typ cenného papíru	Future
Podkladové aktivum	ESSILORLUXOTTICA
Splatnost	07-2024
Velikost obchodu	100

Tržní data

Nákup (částka)	- EUR (-)
Prodej (částka)	- EUR (-)
Otevírací cena	203,5576 EUR
Max	203,5576 EUR
Min	203,5576 EUR
Závěrečná cena (předchozí den)	200,177 EUR
Podkladové aktivum	ESSILORLUXOTTICA
Cena podkladového aktiva (datum)	203,40 (12.07.24)
Cena vypořádání (datum)	203,56 (12.07.24)
Otevřené pozice (futures)	0

Výkonnost a riziko

	6m	1r	3r
Výkonn. (%)	+7,76%	+11,47%	-
Výkonn. (abs.)	+14,65	+20,94	-
Beta	-	-	-
Volatilita	16,21	16,72	-

Futures a opce

Související Futures	-
Související Opce	-

51

















Minulá výkonnost nezaručuje výkonnost budoucí.
Zdroj: FactSet

Ceny

Ø cena 5 dní Ø objem 5 dní (ks.)	199,7285 EUR (0)
Ø cena 30 dní Ø objem 30 dní (ks.)	205,0534 EUR (0)
Ø cena 100 dní Ø objem 100 dní (ks.)	206,3071 EUR (0)
Ø cena 250 dní Ø objem 250 dní (ks.)	191,4923 EUR (0)
YTD Max datum	213,9731 EUR (27.03.2024)
YTD Min datum	179,3341 EUR (17.01.2024)
52týdenní max. datum	213,9731 EUR (27.03.2024)
52týdenní min. datum	167,7102 EUR (19.10.2023)

Současné analýzy

Sektory	Z trhů		
Datum		Nadpis	Stáhnout
12.07.2024	 	Global Equity Ratings	
21.06.2024	 	Global Equity Ratings	
14.06.2024	 	Global Equity Ratings	
29.05.2024	 	Global Equity Ratings	
26.04.2024	 	Global Equity Ratings	