

BAYER AG FUTURE (BAYG) - EUX/202407

18.06.2024 18:49:47

Cena
26,2302 EURZměna  0,03% (0,01)

Základní údaje

| | |
|--------------------|----------|
| Symbol | BAYGN24 |
| Burza | Eurex |
| Měna | EUR |
| Typ cenného papíru | Future |
| Podkladové aktivum | BAYER AG |
| Splatnost | 07-2024 |
| Velikost obchodu | 100 |

Tržní data

| | |
|----------------------------------|------------------|
| Nákup (částka) | - EUR (-) |
| Prodej (částka) | - EUR (-) |
| Otevírací cena | 26,2302 EUR |
| Max | 26,2302 EUR |
| Min | 26,2302 EUR |
| Závěrečná cena (předchozí den) | 26,2231 EUR |
| Podkladové aktivum | BAYER AG |
| Cena podkladového aktiva (datum) | 26,14 (18.06.24) |
| Cena vypořádání (datum) | 26,23 (18.06.24) |
| Otevřené pozice (futures) | 0 |

Výkonnost a riziko

| | 1t | 6m | 1r | 3r |
|----------------|--------|---------|----|----|
| Výkonn. (%) | -4,97% | -17,17% | - | - |
| Výkonn. (abs.) | -1,37 | -5,44 | - | - |
| Beta | - | - | - | - |
| Volatilita | 42,07 | 29,50 | - | - |

Futures a opce
















| | |
|---------------------|---|
| Související Futures | - |
| Související Opce | - |

Minulá výkonnost nezaručuje výkonnost budoucí.
Zdroj: FactSet

Ceny

| | |
|--|--------------------------|
| Ø cena 5 dní Ø objem 5 dní (ks.) | 27,1964 EUR (0) |
| Ø cena 30 dní Ø objem 30 dní (ks.) | 28,3134 EUR (0) |
| Ø cena 100 dní Ø objem 100 dní (ks.) | 28,0172 EUR (0) |
| Ø cena 250 dní Ø objem 250 dní (ks.) | 37,0147 EUR (0) |
| YTD Max datum | 35,1304 EUR (09.01.2024) |
| YTD Min datum | 26,1294 EUR (19.03.2024) |
| 52týdenní max. datum | - EUR (-) |
| 52týdenní min. datum | - EUR (-) |

Aktuální analýzy a prognózy

| Podkladová aktiva | Sektory | Z trhů | |
|-------------------|---|-----------------------|---|
| Datum | | Nadpis | Stáhnout |
| 23.01.2024 |   | Global Equity Ratings |  |
| 21.12.2023 |   | Global Equity Ratings |  |
| 07.12.2023 |   | Global Equity Ratings |  |
| 24.11.2023 |   | Global Equity Ratings |  |
| 27.10.2023 |   | Global Equity Ratings |  |

51