

AMADEUS IT GROUP S.A. FUTURE (AI3F) - EUX/202407

10.05.2024 18:28:52

Cena
62,1259 EUR

Změna  0,28% (0,18)

Základní údaje

Symbol	AI3FN24
Burza	Eurex
Měna	EUR
Typ cenného papíru	Future
Podkladové aktivum	AMADEUS IT GROUP SA
Splatnost	07-2024
Velikost obchodu	100

Tržní data

Nákup (částka)	- EUR (-)
Prodej (částka)	- EUR (-)
Otevírací cena	62,1259 EUR
Max	62,1259 EUR
Min	62,1259 EUR
Závěrečná cena (předchozí den)	61,9505 EUR
Podkladové aktivum	AMADEUS IT GROUP SA
Cena podkladového aktiva (datum)	62,26 (10.05.24)
Cena vypořádání (datum)	62,13 (10.05.24)
Otevřené pozice (futures)	0

Výkonnost a riziko

	6m	1r	3r
Výkonn. (%)	+1,31%	-	-
Výkonn. (abs.)	+0,81	-	-
Beta	-	-	-
Volatilita	21,76	-	-

Futures a opce

Související Futures	-
Související Opce	-


















Minulá výkonnost nezaručuje výkonnost budoucí.
Zdroj: FactSet

Ceny

Ø cena 5 dní Ø objem 5 dní (ks.)	60,8286 EUR (0)
Ø cena 30 dní Ø objem 30 dní (ks.)	58,6222 EUR (0)
Ø cena 100 dní Ø objem 100 dní (ks.)	61,3205 EUR (0)
Ø cena 250 dní Ø objem 250 dní (ks.)	- EUR (-)
YTD Max datum	66,7596 EUR (26.01.2024)
YTD Min datum	54,6170 EUR (29.02.2024)
52týdenní max. datum	- EUR (-)
52týdenní min. datum	- EUR (-)

Současné analýzy

Podkladová aktiva	Sektory	Z trhů	
Datum		Nadpis	Stáhnout
27.10.2023	 	Global Equity Ratings	
29.09.2023	 	Global Equity Ratings	
08.09.2023	 	Global Equity Ratings	
22.08.2023	 	Global Equity Ratings	
17.08.2023	 	Global Equity Ratings	

51