

## PARTNERS GROUP HOLDING AG FUTURE (PGHF) - EUX/202407

10.05.2024 18:29:44

Cena  
**1.231,3579** CHFZměna  1,73% (20,96)

## Základní údaje

|                    |                           |
|--------------------|---------------------------|
| Symbol             | PGHFN24                   |
| Burza              | Eurex                     |
| Měna               | CHF                       |
| Typ cenného papíru | Future                    |
| Podkladové aktivum | PARTNERS GROUP HOLDING AG |
| Splatnost          | 07-2024                   |
| Velikost obchodu   | 100                       |

## Tržní data

|                                  |                           |
|----------------------------------|---------------------------|
| Nákup (částka)                   | - CHF (-)                 |
| Prodej (částka)                  | - CHF (-)                 |
| Otevírací cena                   | 1.231,3579 CHF            |
| Max                              | 1.231,3579 CHF            |
| Min                              | 1.231,3579 CHF            |
| Závěrečná cena (předchozí den)   | 1.210,3946 CHF            |
| Podkladové aktivum               | PARTNERS GROUP HOLDING AG |
| Cena podkladového aktiva (datum) | 1.258,50 (10.05.24)       |
| Cena vypořádání (datum)          | 1.231,36 (10.05.24)       |
| Otevřené pozice (futures)        | 0                         |

## Výkonnost a riziko

|                | 1t     | 6m      | 1r | 3r |
|----------------|--------|---------|----|----|
| Výkonn. (%)    | +4,57% | +19,21% | -  | -  |
| Výkonn. (abs.) | +53,82 | +198,39 | -  | -  |
| Beta           | -      | -       | -  | -  |
| Volatilita     | 16,24  | 22,07   | -  | -  |

## Futures a opce









|                     |   |
|---------------------|---|
| Související Futures | - |
| Související Opce    | - |

Minulá výkonnost nezaručuje výkonnost budoucí.  
Zdroj: FactSet

## Ceny

|                                        |                             |
|----------------------------------------|-----------------------------|
| Ø cena 5 dní   Ø objem 5 dní (ks.)     | 1.210,3002 CHF (0)          |
| Ø cena 30 dní   Ø objem 30 dní (ks.)   | 1.208,7590 CHF (0)          |
| Ø cena 100 dní   Ø objem 100 dní (ks.) | 1.193,7193 CHF (0)          |
| Ø cena 250 dní   Ø objem 250 dní (ks.) | - CHF (-)                   |
| YTD Max   datum                        | 1.287,2290 CHF (21.03.2024) |
| YTD Min   datum                        | 1.070,0427 CHF (17.01.2024) |
| 52týdenní max.   datum                 | - CHF (-)                   |
| 52týdenní min.   datum                 | - CHF (-)                   |

## Aktuální analýzy a prognózy

| Podkladová aktiva | Sektory                                                                             | Z trhů                |                                                                                       |
|-------------------|-------------------------------------------------------------------------------------|-----------------------|---------------------------------------------------------------------------------------|
| Datum             |                                                                                     | Nadpis                | Stáhnout                                                                              |
| 19.12.2022        |  | Global Equity Ratings |  |
| 28.11.2022        |  | Global Equity Ratings |  |
| 18.11.2022        |  | Global Equity Ratings |  |
| 31.10.2022        |  | Global Equity Ratings |  |
| 05.10.2022        |  | Global Equity Ratings |  |

51