

## PARTNERS GROUP HOLDING AG FUTURE (PGHF) - EUX/202407

26.04.2024 18:36:05

Cena  
**1.168,3345** CHFZměna  1,22% (14,02)

## Základní údaje

|                    |                           |
|--------------------|---------------------------|
| Symbol             | PGHFN24                   |
| Burza              | Eurex                     |
| Měna               | CHF                       |
| Typ cenného papíru | Future                    |
| Podkladové aktivum | PARTNERS GROUP HOLDING AG |
| Splatnost          | 07-2024                   |
| Velikost obchodu   | 100                       |

## Tržní data

|                                  |                           |
|----------------------------------|---------------------------|
| Nákup (částka)                   | - CHF (-)                 |
| Prodej (částka)                  | - CHF (-)                 |
| Otevírací cena                   | 1.168,3345 CHF            |
| Max                              | 1.168,3345 CHF            |
| Min                              | 1.168,3345 CHF            |
| Závěrečná cena (předchozí den)   | 1.154,3096 CHF            |
| Podkladové aktivum               | PARTNERS GROUP HOLDING AG |
| Cena podkladového aktiva (datum) | 1.195,00 (26.04.24)       |
| Cena vypořádání (datum)          | 1.168,33 (26.04.24)       |
| Otevřené pozice (futures)        | 0                         |

## Výkonnost a riziko

|                | 1t     | 6m      | 1r | 3r |
|----------------|--------|---------|----|----|
| Výkonn. (%)    | +0,49% | +24,53% | -  | -  |
| Výkonn. (abs.) | +5,71  | +230,13 | -  | -  |
| Beta           | -      | -       | -  | -  |
| Volatilita     | 38,31  | 22,15   | -  | -  |

## Futures a opce






|                     |   |
|---------------------|---|
| Související Futures | - |
| Související Opce    | - |

Minulá výkonnost nezaručuje výkonnost budoucí.  
Zdroj: FactSet

## Ceny

|  |                             |
|--|-----------------------------|
| Ø cena 5 dní   Ø objem 5 dní (ks.)     | 1.167,7031 CHF (0)          |
| Ø cena 30 dní   Ø objem 30 dní (ks.)   | 1.231,5106 CHF (0)          |
| Ø cena 100 dní   Ø objem 100 dní (ks.) | 1.189,9310 CHF (0)          |
| Ø cena 250 dní   Ø objem 250 dní (ks.) | - CHF (-)                   |
| YTD Max   datum                        | 1.287,2290 CHF (21.03.2024) |
| YTD Min   datum                        | 1.070,0427 CHF (17.01.2024) |
| 52týdenní max.   datum                 | - CHF (-)                   |
| 52týdenní min.   datum                 | - CHF (-)                   |

## Aktuální analýzy a prognózy

| Podkladová aktiva | Sektory   | Z trhů                |   |
|-------------------|---|-----------------------|---|
| Datum             |   | Nadpis                | Stáhnout  |
| 19.12.2022        |   | Global Equity Ratings |  |
| 28.11.2022        |   | Global Equity Ratings |  |
| 18.11.2022        |   | Global Equity Ratings |  |
| 31.10.2022        |   | Global Equity Ratings |  |
| 05.10.2022        |   | Global Equity Ratings |  |

51