

## SOLVAY S.A. FUTURE (SOLG) - EUX/202407

15.07.2024 18:41:49

Cena  
**32,2943** EURZměna  -0,98% (-0,32)

## Základní údaje

Symbol	SOLGN24
Burza	Eurex
Měna	EUR
Typ cenného papíru	Future
Podkladové aktivum	SOLVAY SA
Splatnost	07-2024
Velikost obchodu	100

## Tržní data

Nákup (částka)	- EUR (-)
Prodej (částka)	- EUR (-)
Otevírací cena	32,2943 EUR
Max	32,2943 EUR
Min	32,2943 EUR
Závěrečná cena (předchozí den)	32,6152 EUR
Podkladové aktivum	SOLVAY SA
Cena podkladového aktiva (datum)	32,21 (16.07.24)
Cena vypořádání (datum)	32,29 (15.07.24)
Otevřené pozice (futures)	0

## Výkonnost a riziko

	6m	1r	3r
Výkonn. (%)	+25,13%	-68,72%	-
Výkonn. (abs.)	+6,49	-70,96	-
Beta	-	-	-
Volatilita	39,91	170,57	-

## Futures a opce

Související Futures	-
Související Opce	-















51

Minulá výkonnost nezaručuje výkonnost budoucí.  
Zdroj: FactSet

## Ceny

Ø cena 5 dní   Ø objem 5 dní (ks.)	32,3812 EUR (0)
Ø cena 30 dní   Ø objem 30 dní (ks.)	32,3941 EUR (0)
Ø cena 100 dní   Ø objem 100 dní (ks.)	29,6815 EUR (0)
Ø cena 250 dní   Ø objem 250 dní (ks.)	59,1071 EUR (0)
YTD Max   datum	34,4957 EUR (07.05.2024)
YTD Min   datum	22,5151 EUR (15.02.2024)
52týdenní max.   datum	119,4064 EUR (11.12.2023)
52týdenní min.   datum	22,5151 EUR (15.02.2024)

## Současné analýzy

Sektory	Z trhů		
Datum		Nadpis	Stáhnout
12.07.2024	 	Global Equity Ratings	
21.06.2024	 	Global Equity Ratings	
14.06.2024	 	Global Equity Ratings	
29.05.2024	 	Global Equity Ratings	
26.04.2024	 	Global Equity Ratings	