

VISA INC. FUTURE (VISG) - EUX/202407

05.07.2024 19:03:28

Cena
270,6439 USDZměna  0,42% (1,14)

Základní údaje

Symbol	VISGN24
Burza	Eurex
Měna	USD
Typ cenného papíru	Future
Podkladové aktivum	VISA INC.
Splatnost	07-2024
Velikost obchodu	100

Tržní data

Nákup (částka)	- USD (-)
Prodej (částka)	- USD (-)
Otevírací cena	270,6439 USD
Max	270,6439 USD
Min	270,6439 USD
Závěrečná cena (předchozí den)	269,5061 USD
Podkladové aktivum	VISA INC.
Cena podkladového aktiva (datum)	270,36 (05.07.24)
Cena vypořádání (datum)	270,64 (05.07.24)
Otevřené pozice (futures)	0

Výkonnost a riziko

	1t	6m	1r	3r
Výkonn. (%)	+1,13%	+1,32%	+7,43%	-
Výkonn. (abs.)	+3,03	+3,53	+18,72	-
Beta	-	-	-	-
Volatilita	10,67	14,62	14,55	-

Futures a opce

Související Futures	-
Související Opce	-












51

Minulá výkonnost nezaručuje výkonnost budoucí.
Zdroj: FactSet

Ceny

Ø cena 5 dní Ø objem 5 dní (ks.)	267,5856 USD (0)
Ø cena 30 dní Ø objem 30 dní (ks.)	273,1113 USD (0)
Ø cena 100 dní Ø objem 100 dní (ks.)	279,5438 USD (0)
Ø cena 250 dní Ø objem 250 dní (ks.)	266,6984 USD (0)
YTD Max datum	295,1948 USD (21.03.2024)
YTD Min datum	262,8921 USD (01.07.2024)
52týdenní max. datum	295,1948 USD (21.03.2024)
52týdenní min. datum	237,8086 USD (03.10.2023)

Aktuální analýzy a prognózy

Podkladová aktiva	Sektory	Z trhů	
Datum		Nadpis	Stáhnout
21.06.2024	 	Global Equity Ratings	
14.06.2024	 	Global Equity Ratings	
29.05.2024	 	Global Equity Ratings	
26.04.2024	 	Global Equity Ratings	
03.04.2024	 	Global Equity Ratings	