

VISA INC. FUTURE (VISG) - EUX/202407

02.05.2024 18:24:20

Cena
270,3104 USDZměna  -0,85% (-2,33)

Základní údaje

| | |
|--------------------|-----------|
| Symbol | VISGN24 |
| Burza | Eurex |
| Měna | USD |
| Typ cenného papíru | Future |
| Podkladové aktivum | VISA INC. |
| Splatnost | 07-2024 |
| Velikost obchodu | 100 |

Tržní data

| | |
|----------------------------------|-------------------|
| Nákup (částka) | - USD (-) |
| Prodej (částka) | - USD (-) |
| Otevírací cena | 270,3104 USD |
| Max | 270,3104 USD |
| Min | 270,3104 USD |
| Závěrečná cena (předchozí den) | 272,6377 USD |
| Podkladové aktivum | VISA INC. |
| Cena podkladového aktiva (datum) | 267,61 (02.05.24) |
| Cena vypořádání (datum) | 270,31 (02.05.24) |
| Otevřené pozice (futures) | 0 |

Výkonnost a riziko

| | 6m | 1r | 3r |
|----------------|---------|----|----|
| Výkonn. (%) | +13,88% | - | - |
| Výkonn. (abs.) | +33,23 | - | - |
| Beta | - | - | - |
| Volatilita | 13,23 | - | - |

Futures a opce

| | |
|---------------------|---|
| Související Futures | - |
| Související Opce | - |












51

Minulá výkonnost nezaručuje výkonnost budoucí.
Zdroj: FactSet

Ceny

| | |
|--|---------------------------|
| Ø cena 5 dní Ø objem 5 dní (ks.) | 276,5201 USD (0) |
| Ø cena 30 dní Ø objem 30 dní (ks.) | 281,0148 USD (0) |
| Ø cena 100 dní Ø objem 100 dní (ks.) | 278,2921 USD (0) |
| Ø cena 250 dní Ø objem 250 dní (ks.) | - USD (-) |
| YTD Max datum | 295,1948 USD (21.03.2024) |
| YTD Min datum | 265,0852 USD (03.01.2024) |
| 52týdenní max. datum | - USD (-) |
| 52týdenní min. datum | - USD (-) |

Současné analýzy

| Podkladová aktiva | Sektory | Z trhů | |
|-------------------|---|-----------------------|---|
| Datum | | Nadpis | Stáhnout |
| 26.04.2024 |   | Global Equity Ratings |  |
| 03.04.2024 |   | Global Equity Ratings |  |
| 13.03.2024 |   | Global Equity Ratings |  |
| 22.02.2024 |   | Global Equity Ratings |  |
| 14.02.2024 |   | Global Equity Ratings |  |