

## ALPHABET INC. C FUTURE (GOCF) - EUX/202407

02.05.2024 18:23:36

Cena  
**168,5398** USDZměna  -0,26% (-0,45)

## Základní údaje

|                    |                       |
|--------------------|-----------------------|
| Symbol             | GOCFN24               |
| Burza              | Eurex                 |
| Měna               | USD                   |
| Typ cenného papíru | Future                |
| Podkladové aktivum | ALPHABET INC. CLASS C |
| Splatnost          | 07-2024               |
| Velikost obchodu   | 100                   |

## Tržní data

|                                  |                       |
|----------------------------------|-----------------------|
| Nákup (částka)                   | - USD (-)             |
| Prodej (částka)                  | - USD (-)             |
| Otevírací cena                   | 168,5398 USD          |
| Max                              | 168,5398 USD          |
| Min                              | 168,5398 USD          |
| Závěrečná cena (předchozí den)   | 168,9876 USD          |
| Podkladové aktivum               | ALPHABET INC. CLASS C |
| Cena podkladového aktiva (datum) | 168,46 (02.05.24)     |
| Cena vypořádání (datum)          | 168,54 (02.05.24)     |
| Otevřené pozice (futures)        | 0                     |

## Výkonnost a riziko

|                | 6m      | 1r | 3r |
|----------------|---------|----|----|
| Výkonn. (%)    | +25,88% | -  | -  |
| Výkonn. (abs.) | +34,65  | -  | -  |
| Beta           | -       | -  | -  |
| Volatilita     | 28,84   | -  | -  |

## Futures a opce










|                     |   |
|---------------------|---|
| Související Futures | - |
| Související Opce    | - |

Minulá výkonnost nezaručuje výkonnost budoucí.  
Zdroj: FactSet

## Ceny

|  |                           |
|--|---------------------------|
| Ø cena 5 dní   Ø objem 5 dní (ks.)     | 168,8727 USD (0)          |
| Ø cena 30 dní   Ø objem 30 dní (ks.)   | 159,3358 USD (0)          |
| Ø cena 100 dní   Ø objem 100 dní (ks.) | 149,9234 USD (0)          |
| Ø cena 250 dní   Ø objem 250 dní (ks.) | - USD (-)                 |
| YTD Max   datum                        | 176,0974 USD (26.04.2024) |
| YTD Min   datum                        | 134,9419 USD (05.03.2024) |
| 52týdenní max.   datum                 | - USD (-)                 |
| 52týdenní min.   datum                 | - USD (-)                 |

## Současné analýzy

| Sektory    | Z trhů  |                             |   |
|------------|---|-----------------------------|---|
| Datum      |   | Nadpis                      | Stáhnout  |
| 03.05.2024 |  | Akciové trhy - denní zpráva |  |
| 02.05.2024 |  | Akciové trhy - denní zpráva |  |
| 30.04.2024 |  | Akciové trhy - denní zpráva |  |
| 29.04.2024 |  | Akciové trhy - denní zpráva |  |
| 26.04.2024 |  | Global Equity Ratings       |  |

51