

VODAFONE GROUP PLC FUTURE (VODH) - EUX/202407

25.06.2024 19:05:50

Cena
70,904 GBPZměna  -2,28% (-1,66)

Základní údaje

| | |
|--------------------|--------------------|
| Symbol | VODHN24 |
| Burza | Eurex |
| Měna | GBP |
| Typ cenného papíru | Future |
| Podkladové aktivum | VODAFONE GROUP PLC |
| Splatnost | 07-2024 |
| Velikost obchodu | 1.000 |

Tržní data

| | |
|----------------------------------|--------------------|
| Nákup (částka) | - GBP (-) |
| Prodej (částka) | - GBP (-) |
| Otevírací cena | 70,904 GBp |
| Max | 70,904 GBp |
| Min | 70,904 GBp |
| Závěrečná cena (předchozí den) | 72,561 GBp |
| Podkladové aktivum | VODAFONE GROUP PLC |
| Cena podkladového aktiva (datum) | 70,7197 (26.06.24) |
| Cena vypořádání (datum) | 70,90 (25.06.24) |
| Otevřené pozice (futures) | 0 |

Výkonnost a riziko

| | 1t | 6m | 1r | 3r |
|----------------|--------|--------|--------|----|
| Výkonn. (%) | -0,08% | +3,21% | -2,81% | - |
| Výkonn. (abs.) | -0,05 | +2,21 | -2,05 | - |
| Beta | - | - | - | - |
| Volatilita | 24,87 | 26,75 | 25,94 | - |

Futures a opce

| | |
|---------------------|---|
| Související Futures | - |
| Související Opce | - |










Minulá výkonnost nezaručuje výkonnost budoucí.
Zdroj: FactSet

Ceny

| | |
|--|-------------------------|
| Ø cena 5 dní Ø objem 5 dní (ks.) | 71,981 GBp (0) |
| Ø cena 30 dní Ø objem 30 dní (ks.) | 71,688 GBp (0) |
| Ø cena 100 dní Ø objem 100 dní (ks.) | 67,654 GBp (0) |
| Ø cena 250 dní Ø objem 250 dní (ks.) | 70,012 GBp (0) |
| YTD Max datum | 74,357 GBp (16.05.2024) |
| YTD Min datum | 62,241 GBp (09.02.2024) |
| 52týdenní max. datum | 79,524 GBp (20.09.2023) |
| 52týdenní min. datum | 62,241 GBp (09.02.2024) |

Aktuální analýzy a prognózy

| Podkladová aktiva | Sektory | | |
|-------------------|---|-----------------------|---|
| Datum | | Nadpis | Stáhnout |
| 19.12.2022 |  | Global Equity Ratings |  |
| 28.11.2022 |  | Global Equity Ratings |  |
| 18.11.2022 |  | Global Equity Ratings |  |
| 31.10.2022 |  | Global Equity Ratings |  |
| 05.10.2022 |  | Global Equity Ratings |  |

51