

## JPMORGAN CHASE &amp; CO. FUTURE (JPMF) - EUX/202407

10.07.2024 18:34:24

Cena  
**207,8815** USDZměna  -0,16% (-0,34)

## Základní údaje

|                    |                     |
|--------------------|---------------------|
| Symbol             | JPMFN24             |
| Burza              | Eurex               |
| Měna               | USD                 |
| Typ cenného papíru | Future              |
| Podkladové aktivum | JPMORGAN CHASE & CO |
| Splatnost          | 07-2024             |
| Velikost obchodu   | 100                 |

## Tržní data

|                                  |                     |
|----------------------------------|---------------------|
| Nákup (částka)                   | - USD (-)           |
| Prodej (částka)                  | - USD (-)           |
| Otevírací cena                   | 207,8815 USD        |
| Max                              | 207,8815 USD        |
| Min                              | 207,8815 USD        |
| Závěrečná cena (předchozí den)   | 208,2185 USD        |
| Podkladové aktivum               | JPMORGAN CHASE & CO |
| Cena podkladového aktiva (datum) | 207,80 (10.07.24)   |
| Cena vypořádání (datum)          | 207,88 (10.07.24)   |
| Otevřené pozice (futures)        | 0                   |

## Výkonnost a riziko

|                | 6m      | 1r      | 3r |
|----------------|---------|---------|----|
| Výkonn. (%)    | +20,80% | +38,93% | -  |
| Výkonn. (abs.) | +35,80  | +58,25  | -  |
| Beta           | -       | -       | -  |
| Volatilita     | 17,85   | 17,43   | -  |

## Futures a opce
















|                     |   |
|---------------------|---|
| Související Futures | - |
| Související Opce    | - |

Minulá výkonnost nezaručuje výkonnost budoucí.  
Zdroj: FactSet

## Ceny

|  |                           |
|--|---------------------------|
| Ø cena 5 dní   Ø objem 5 dní (ks.)     | 206,8405 USD (0)          |
| Ø cena 30 dní   Ø objem 30 dní (ks.)   | 199,6733 USD (0)          |
| Ø cena 100 dní   Ø objem 100 dní (ks.) | 195,3634 USD (0)          |
| Ø cena 250 dní   Ø objem 250 dní (ks.) | 173,2977 USD (0)          |
| YTD Max   datum                        | 208,2185 USD (09.07.2024) |
| YTD Min   datum                        | 167,9560 USD (18.01.2024) |
| 52týdenní max.   datum                 | 208,2185 USD (09.07.2024) |
| 52týdenní min.   datum                 | 139,4757 USD (30.10.2023) |

## Současné analýzy

| Podkladová aktiva | Sektory   | Z trhů                |   |
|-------------------|---|-----------------------|---|
| Datum             |   | Nadpis                | Stáhnout  |
| 21.06.2024        |   | Global Equity Ratings |  |
| 14.06.2024        |   | Global Equity Ratings |  |
| 29.05.2024        |   | Global Equity Ratings |  |
| 26.04.2024        |   | Global Equity Ratings |  |
| 03.04.2024        |   | Global Equity Ratings |  |

51