

## EDP - ENERGIAS DE PORTUGAL SA FUTURE (EDPF) - EUX/202407

12.07.2024 18:58:09

Cena  
**3,6849** EURZměna  -0,23% (-0,01)

## Základní údaje

Symbol	EDPFN24
Burza	Eurex
Měna	EUR
Typ cenného papíru	Future
Podkladové aktivum	EDP-ENERGIAS DE PORTUGAL SA
Splatnost	07-2024
Velikost obchodu	100

## Tržní data

Nákup (částka)	- EUR (-)
Prodej (částka)	- EUR (-)
Otevírací cena	3,6849 EUR
Max	3,6849 EUR
Min	3,6849 EUR
Závěrečná cena (předchozí den)	3,6933 EUR
Podkladové aktivum	EDP-ENERGIAS DE PORTUGAL SA
Cena podkladového aktiva (datum)	3,682 (12.07.24)
Cena vypořádání (datum)	3,68 (12.07.24)
Otevřené pozice (futures)	0

## Výkonnost a riziko

	6m	1r	3r
Výkonn. (%)	-16,91%	-14,92%	-
Výkonn. (abs.)	-0,75	-0,65	-
Beta	-	-	-
Volatilita	26,71	24,97	-

## Futures a opce














Související Futures	-
Související Opce	-

Minulá výkonnost nezaručuje výkonnost budoucí.  
Zdroj: FactSet

## Ceny

Ø cena 5 dní   Ø objem 5 dní (ks.)	3,6048 EUR (0)
Ø cena 30 dní   Ø objem 30 dní (ks.)	3,6468 EUR (0)
Ø cena 100 dní   Ø objem 100 dní (ks.)	3,5790 EUR (0)
Ø cena 250 dní   Ø objem 250 dní (ks.)	3,8840 EUR (0)
YTD Max   datum	4,4854 EUR (09.01.2024)
YTD Min   datum	3,3096 EUR (21.03.2024)
52týdenní max.   datum	4,5124 EUR (14.12.2023)
52týdenní min.   datum	3,3096 EUR (21.03.2024)

## Současné analýzy

Podkladová aktiva	Sektory	Z trhů	
Datum		Nadpis	Stáhnout
19.12.2022	 	Global Equity Ratings	
28.11.2022	 	Global Equity Ratings	
18.11.2022	 	Global Equity Ratings	
31.10.2022	 	Global Equity Ratings	
05.10.2022	 	Global Equity Ratings	

51