

## L'OREAL FUTURE (LORF) - EUX/202407

29.04.2024 18:33:09

Cena  
**440,2867** EURZměna  0,16% (0,70)

## Základní údaje

|                    |              |
|--------------------|--------------|
| Symbol             | LORFN24      |
| Burza              | Eurex        |
| Měna               | EUR          |
| Typ cenného papíru | Future       |
| Podkladové aktivum | L'OREAL S.A. |
| Splatnost          | 07-2024      |
| Velikost obchodu   | 100          |

## Tržní data

|                                  |                   |
|----------------------------------|-------------------|
| Nákup (částka)                   | - EUR (-)         |
| Prodej (částka)                  | - EUR (-)         |
| Otevírací cena                   | 440,2867 EUR      |
| Max                              | 440,2867 EUR      |
| Min                              | 440,2867 EUR      |
| Závěrečná cena (předchozí den)   | 439,5903 EUR      |
| Podkladové aktivum               | L'OREAL S.A.      |
| Cena podkladového aktiva (datum) | 436,50 (29.04.24) |
| Cena vypořádání (datum)          | 440,29 (29.04.24) |
| Otevřené pozice (futures)        | 0                 |

## Výkonnost a riziko

|                | 6m      | 1r | 3r |
|----------------|---------|----|----|
| Výkonn. (%)    | +11,02% | -  | -  |
| Výkonn. (abs.) | +43,71  | -  | -  |
| Beta           | -       | -  | -  |
| Volatilita     | 20,70   | -  | -  |

## Futures a opce

|                     |   |
|---------------------|---|
| Související Futures | - |
| Související Opce    | - |






Minulá výkonnost nezaručuje výkonnost budoucí.  
Zdroj: FactSet

## Ceny

|  |                           |
|--|---------------------------|
| Ø cena 5 dní   Ø objem 5 dní (ks.)     | 438,3269 EUR (0)          |
| Ø cena 30 dní   Ø objem 30 dní (ks.)   | 428,9887 EUR (0)          |
| Ø cena 100 dní   Ø objem 100 dní (ks.) | 439,8706 EUR (0)          |
| Ø cena 250 dní   Ø objem 250 dní (ks.) | - EUR (-)                 |
| YTD Max   datum                        | 457,6721 EUR (05.02.2024) |
| YTD Min   datum                        | 409,9104 EUR (08.04.2024) |
| 52týdenní max.   datum                 | - EUR (-)                 |
| 52týdenní min.   datum                 | - EUR (-)                 |

## Současné analýzy

| Podkladová aktiva | Sektory   | Z trhů                |   |
|-------------------|---|-----------------------|---|
| Datum             |   | Nadpis                | Stáhnout  |
| 26.04.2024        |   | Global Equity Ratings |  |
| 03.04.2024        |   | Global Equity Ratings |  |
| 13.03.2024        |   | Global Equity Ratings |  |
| 22.02.2024        |   | Global Equity Ratings |  |
| 14.02.2024        |   | Global Equity Ratings |  |

51