

NESTE CORP. FUTURE (NEFI) - EUX/C11

03.04.2024 18:29:20

Cena
24,9281 EURZměna  0,98% (0,24)

Základní údaje

Symbol	NEFIC11
Burza	Eurex
Měna	EUR
Typ cenného papíru	Future
Podkladové aktivum	NESTE CORPORATION
Splatnost	12-2025
Velikost obchodu	101

Tržní data

Nákup (částka)	- EUR (-)
Prodej (částka)	- EUR (-)
Otevírací cena	24,9281 EUR
Max	24,9281 EUR
Min	24,9281 EUR
Závěrečná cena (předchozí den)	24,6857 EUR
Podkladové aktivum	NESTE CORPORATION
Cena podkladového aktiva (datum)	17,76 (18.07.24)
Cena vypořádání (datum)	17,12 (18.07.24)
Otevřené pozice (futures)	0

Výkonnost a riziko

	6m	1r	3r
Výkonn. (%)	-21,56%	-	-
Výkonn. (abs.)	-6,85	-	-
Beta	-	-	-
Volatilita	47,81	-	-

Futures a opce

Související Futures	-
Související Opce	-








51

Minulá výkonnost nezaručuje výkonnost budoucí.
Zdroj: FactSet

Ceny

Ø cena 5 dní Ø objem 5 dní (ks.)	24,7880 EUR (0)
Ø cena 30 dní Ø objem 30 dní (ks.)	24,6425 EUR (0)
Ø cena 100 dní Ø objem 100 dní (ks.)	32,3515 EUR (0)
Ø cena 250 dní Ø objem 250 dní (ks.)	- EUR (-)
YTD Max datum	32,8217 EUR (29.01.2024)
YTD Min datum	23,3331 EUR (21.03.2024)
52týdenní max. datum	- EUR (-)
52týdenní min. datum	- EUR (-)

Současné analýzy

Sektory	Z trhů		
Datum		Nadpis	Stáhnout
18.07.2024		Akciové trhy - denní zpráva	
17.07.2024		Akciové trhy - denní zpráva	
16.07.2024		Akciové trhy - denní zpráva	
15.07.2024		Akciové trhy - denní zpráva	
12.07.2024		Global Equity Ratings	