

SAP SE STOCK TRACKING FUTURE (1SAP) - EUX/202406

06.05.2024 18:33:49

Cena
172,6094 EURZměna  0,41% (0,71)

Základní údaje

Symbol	1SAPM24
Burza	Eurex
Měna	EUR
Typ cenného papíru	Future
Podkladové aktivum	SAP SE
Splatnost	06-2024
Velikost obchodu	100

Tržní data

Nákup (částka)	- EUR (-)
Prodej (částka)	- EUR (-)
Otevírací cena	172,6094 EUR
Max	172,6094 EUR
Min	172,6094 EUR
Závěrečná cena (předchozí den)	171,9038 EUR
Podkladové aktivum	SAP SE
Cena podkladového aktiva (datum)	171,48 (06.05.24)
Cena vypořádání (datum)	172,61 (06.05.24)
Otevřené pozice (futures)	0

Výkonnost a riziko

	6m	1r	3r
Výkonn. (%)	+30,43%	-	-
Výkonn. (abs.)	+40,27	-	-
Beta	-	-	-
Volatilita	22,15	-	-

Futures a opce

Související Futures	-
Související Opce	-

180.00

170.00

160.00

150.00

140.00

130.00

06.2023

08.2023

10.2023

12.2023

02.2024
















04.2024

Minulá výkonnost nezaručuje výkonnost budoucí.
Zdroj: FactSet

Ceny

Ø cena 5 dní Ø objem 5 dní (ks.)	171,5714 EUR (0)
Ø cena 30 dní Ø objem 30 dní (ks.)	175,5531 EUR (0)
Ø cena 100 dní Ø objem 100 dní (ks.)	164,9748 EUR (0)
Ø cena 250 dní Ø objem 250 dní (ks.)	- EUR (-)
YTD Max datum	184,6017 EUR (26.03.2024)
YTD Min datum	139,2525 EUR (04.01.2024)
52týdenní max. datum	- EUR (-)
52týdenní min. datum	- EUR (-)

Současné analýzy

Podkladová aktiva	Sektory	Z trhů	
Datum		Nadpis	Stáhnout
26.04.2024	 	Global Equity Ratings	
03.04.2024	 	Global Equity Ratings	
13.03.2024	 	Global Equity Ratings	
22.02.2024	 	Global Equity Ratings	
14.02.2024	 	Global Equity Ratings	

51