

# AMADEUS IT GROUP S.A. FUTURE (AI3F) - EUX/202406

29.04.2024 18:32:35

Cena  
**59,7986** EUR

Změna  -0,33% (-0,20)

## Základní údaje

Symbol	AI3FM24
Burza	Eurex
Měna	EUR
Typ cenného papíru	Future
Podkladové aktivum	AMADEUS IT GROUP SA
Splatnost	06-2024
Velikost obchodu	100

## Tržní data

Nákup (částka)	- EUR (-)
Prodej (částka)	- EUR (-)
Otevírací cena	59,7986 EUR
Max	59,7986 EUR
Min	59,7986 EUR
Závěrečná cena (předchozí den)	59,9991 EUR
Podkladové aktivum	AMADEUS IT GROUP SA
Cena podkladového aktiva (datum)	59,46 (29.04.24)
Cena vypořádání (datum)	59,80 (29.04.24)
Otevřené pozice (futures)	0

## Výkonnost a riziko

	6m	1r	3r
Výkonn. (%)	+10,40%	-	-
Výkonn. (abs.)	+5,63	-	-
Beta	-	-	-
Volatilita	22,41	-	-

## Futures a opce

Související Futures	-
Související Opce	-















Minulá výkonnost nezaručuje výkonnost budoucí.  
Zdroj: FactSet

## Ceny

Ø cena 5 dní   Ø objem 5 dní (ks.)	59,7177 EUR (0)
Ø cena 30 dní   Ø objem 30 dní (ks.)	58,4278 EUR (0)
Ø cena 100 dní   Ø objem 100 dní (ks.)	62,1142 EUR (0)
Ø cena 250 dní   Ø objem 250 dní (ks.)	- EUR (-)
YTD Max   datum	67,1516 EUR (26.01.2024)
YTD Min   datum	55,0526 EUR (29.02.2024)
52týdenní max.   datum	- EUR (-)
52týdenní min.   datum	- EUR (-)

## Současné analýzy

Podkladová aktiva	Sektory	Z trhů	
Datum		Nadpis	Stáhnout
27.10.2023	 	Global Equity Ratings	
29.09.2023	 	Global Equity Ratings	
08.09.2023	 	Global Equity Ratings	
22.08.2023	 	Global Equity Ratings	
17.08.2023	 	Global Equity Ratings	

51