

CITIGROUP INC. FUTURE (CITG) - EUX/202406

02.05.2024 18:23:19

Cena
61,2843 USDZměna  -0,97% (-0,60)

Základní údaje

Symbol	CITGM24
Burza	Eurex
Měna	USD
Typ cenného papíru	Future
Podkladové aktivum	CITIGROUP INC
Splatnost	06-2024
Velikost obchodu	100

Tržní data

Nákup (částka)	- USD (-)
Prodej (částka)	- USD (-)
Otevírací cena	61,2843 USD
Max	61,2843 USD
Min	61,2843 USD
Závěrečná cena (předchozí den)	61,8876 USD
Podkladové aktivum	CITIGROUP INC
Cena podkladového aktiva (datum)	61,54 (02.05.24)
Cena vypořádání (datum)	61,28 (02.05.24)
Otevřené pozice (futures)	0

Výkonnost a riziko

	1t	6m	1r	3r
Výkonn. (%)	-0,52%	+50,12%	-	-
Výkonn. (abs.)	-0,32	+20,46	-	-
Beta	-	-	-	-
Volatilita	18,85	25,14	-	-

Futures a opce
















Související Futures	-
Související Opce	-

Minulá výkonnost nezaručuje výkonnost budoucí.
Zdroj: FactSet

Ceny

Ø cena 5 dní Ø objem 5 dní (ks.)	61,9518 USD (0)
Ø cena 30 dní Ø objem 30 dní (ks.)	61,0233 USD (0)
Ø cena 100 dní Ø objem 100 dní (ks.)	56,0881 USD (0)
Ø cena 250 dní Ø objem 250 dní (ks.)	- USD (-)
YTD Max datum	63,5116 USD (02.04.2024)
YTD Min datum	50,7063 USD (18.01.2024)
52týdenní max. datum	- USD (-)
52týdenní min. datum	- USD (-)

Aktuální analýzy a prognózy

Podkladová aktiva	Sektory	Z trhů	
Datum		Nadpis	Stáhnout
26.04.2024	 	Global Equity Ratings	
03.04.2024	 	Global Equity Ratings	
13.03.2024	 	Global Equity Ratings	
22.02.2024	 	Global Equity Ratings	
14.02.2024	 	Global Equity Ratings	

51