

## INFINEON TECHNOLOGIES AG FUTURE (IFXG) - EUX/202406

26.04.2024 18:31:30

Cena  
**33,2289** EURZměna  1,43% (0,47)

## Základní údaje

Symbol	IFXGM24
Burza	Eurex
Měna	EUR
Typ cenného papíru	Future
Podkladové aktivum	INFINEON TECHNOLOGIES AG
Splatnost	06-2024
Velikost obchodu	100

## Tržní data

Nákup (částka)	- EUR (-)
Prodej (částka)	- EUR (-)
Otevírací cena	33,2289 EUR
Max	33,2289 EUR
Min	33,2289 EUR
Závěrečná cena (předchozí den)	32,7605 EUR
Podkladové aktivum	INFINEON TECHNOLOGIES AG
Cena podkladového aktiva (datum)	33,03 (26.04.24)
Cena vypořádání (datum)	33,23 (26.04.24)
Otevřené pozice (futures)	22.115

## Výkonnost a riziko

	6m	1r	3r
Výkonn. (%)	+11,28%	-	-
Výkonn. (abs.)	+3,37	-	-
Beta	-	-	-
Volatilita	37,27	-	-

## Futures a opce
















Související Futures	-
Související Opce	-

Minulá výkonnost nezaručuje výkonnost budoucí.  
Zdroj: FactSet

## Ceny

Ø cena 5 dní   Ø objem 5 dní (ks.)	31,5215 EUR (1.200)
Ø cena 30 dní   Ø objem 30 dní (ks.)	32,0033 EUR (450)
Ø cena 100 dní   Ø objem 100 dní (ks.)	34,2414 EUR (226)
Ø cena 250 dní   Ø objem 250 dní (ks.)	- EUR (-)
YTD Max   datum	37,4796 EUR (02.01.2024)
YTD Min   datum	29,9938 EUR (23.04.2024)
52týdenní max.   datum	- EUR (-)
52týdenní min.   datum	- EUR (-)

## Současné analýzy

Podkladová aktiva	Sektory	Z trhů	
Datum		Nadpis	Stáhnout
26.04.2024	 	Global Equity Ratings	
03.04.2024	 	Global Equity Ratings	
13.03.2024	 	Global Equity Ratings	
22.02.2024	 	Global Equity Ratings	
14.02.2024	 	Global Equity Ratings	

51