

## FRESENIUS SE &amp; CO. KGAA FUTURE (FREH) - EUX/202406

10.05.2024 18:29:19

Cena  
**28,7997** EURZměna  2,27% (0,64)

## Základní údaje

Symbol	FREHM24
Burza	Eurex
Měna	EUR
Typ cenného papíru	Future
Podkladové aktivum	FRESENIUS SE & CO. KGAA
Splatnost	06-2024
Velikost obchodu	100

## Tržní data

Nákup (částka)	- EUR (-)
Prodej (částka)	- EUR (-)
Otevírací cena	28,7997 EUR
Max	28,7997 EUR
Min	28,7997 EUR
Závěrečná cena (předchozí den)	28,1597 EUR
Podkladové aktivum	FRESENIUS SE & CO. KGAA
Cena podkladového aktiva (datum)	28,67 (10.05.24)
Cena vypořádání (datum)	28,80 (10.05.24)
Otevřené pozice (futures)	0

## Výkonnost a riziko

	1t	6m	1r	3r
Výkonn. (%)	+2,50%	+13,47%	-	-
Výkonn. (abs.)	+0,70	+3,42	-	-
Beta	-	-	-	-
Volatilita	26,17	22,40	-	-

## Futures a opce
















Související Futures	-
Související Opce	-

Minulá výkonnost nezaručuje výkonnost budoucí.  
Zdroj: FactSet

## Ceny

Ø cena 5 dní   Ø objem 5 dní (ks.)	28,3695 EUR (0)
Ø cena 30 dní   Ø objem 30 dní (ks.)	26,8405 EUR (0)
Ø cena 100 dní   Ø objem 100 dní (ks.)	26,8126 EUR (0)
Ø cena 250 dní   Ø objem 250 dní (ks.)	- EUR (-)
YTD Max   datum	29,5990 EUR (04.01.2024)
YTD Min   datum	24,7736 EUR (25.03.2024)
52týdenní max.   datum	- EUR (-)
52týdenní min.   datum	- EUR (-)

## Aktuální analýzy a prognózy

Podkladová aktiva	Sektory	Z trhů	
Datum		Nadpis	Stáhnout
04.05.2022	 	Global Equity Ratings	
27.04.2022	 	Global Equity Ratings	
14.04.2022	 	Global Equity Ratings	
29.03.2022	 	Global Equity Ratings	
10.03.2022	 	Global Equity Ratings	

51