

ADIDAS AG FUTURE (ADSG) - EUX/202406

03.05.2024 18:32:37

Cena
225,7303 EURZměna  0,44% (0,98)

Základní údaje

Symbol	ADSGM24
Burza	Eurex
Měna	EUR
Typ cenného papíru	Future
Podkladové aktivum	ADIDAS AG
Splatnost	06-2024
Velikost obchodu	100

Tržní data

Nákup (částka)	- EUR (-)
Prodej (částka)	- EUR (-)
Otevírací cena	225,7303 EUR
Max	225,7303 EUR
Min	225,7303 EUR
Závěrečná cena (předchozí den)	224,7496 EUR
Podkladové aktivum	ADIDAS AG
Cena podkladového aktiva (datum)	224,90 (06.05.24)
Cena vypořádání (datum)	225,73 (03.05.24)
Otevřené pozice (futures)	0

Výkonnost a riziko

	6m	1r	3r
Výkonn. (%)	+29,29%	-	-
Výkonn. (abs.)	+51,14	-	-
Beta	-	-	-
Volatilita	29,12	-	-

Futures a opce
















Související Futures	-
Související Opce	-

Minulá výkonnost nezaručuje výkonnost budoucí.
Zdroj: FactSet

Ceny

Ø cena 5 dní Ø objem 5 dní (ks.)	227,7144 EUR (0)
Ø cena 30 dní Ø objem 30 dní (ks.)	213,2762 EUR (0)
Ø cena 100 dní Ø objem 100 dní (ks.)	193,3528 EUR (0)
Ø cena 250 dní Ø objem 250 dní (ks.)	- EUR (-)
YTD Max datum	233,1662 EUR (29.04.2024)
YTD Min datum	167,0098 EUR (19.01.2024)
52týdenní max. datum	- EUR (-)
52týdenní min. datum	- EUR (-)

Současné analýzy

Podkladová aktiva	Sektory	Z trhů	
Datum		Nadpis	Stáhnout
26.04.2024	 	Global Equity Ratings	
03.04.2024	 	Global Equity Ratings	
13.03.2024	 	Global Equity Ratings	
22.02.2024	 	Global Equity Ratings	
14.02.2024	 	Global Equity Ratings	

51