

FERRARI N.V. FUTURE (RACF) - EUX/202406

06.06.2024 19:00:58

Cena
388,7854 EURZměna  0,74% (2,87)

Základní údaje

Symbol	RACFM24
Burza	Eurex
Měna	EUR
Typ cenného papíru	Future
Podkladové aktivum	FERRARI N.V.
Splatnost	06-2024
Velikost obchodu	1.000

Tržní data

Nákup (částka)	- EUR (-)
Prodej (částka)	- EUR (-)
Otevírací cena	388,7854 EUR
Max	388,7854 EUR
Min	388,7854 EUR
Závěrečná cena (předchozí den)	385,9124 EUR
Podkladové aktivum	FERRARI N.V.
Cena podkladového aktiva (datum)	382,00 (07.06.24)
Cena vypořádání (datum)	388,79 (06.06.24)
Otevřené pozice (futures)	0

Výkonnost a riziko

	6m	1r	3r
Výkonn. (%)	+13,48%	+34,98%	-
Výkonn. (abs.)	+46,19	+100,75	-
Beta	-	-	-
Volatilita	24,52	21,96	-

Futures a opce

Související Futures	-
Související Opce	-















51

Minulá výkonnost nezaručuje výkonnost budoucí.
Zdroj: FactSet

Ceny

Ø cena 5 dní Ø objem 5 dní (ks.)	381,5851 EUR (0)
Ø cena 30 dní Ø objem 30 dní (ks.)	385,4016 EUR (0)
Ø cena 100 dní Ø objem 100 dní (ks.)	376,6306 EUR (2)
Ø cena 250 dní Ø objem 250 dní (ks.)	333,5864 EUR (1)
YTD Max datum	407,9847 EUR (27.03.2024)
YTD Min datum	308,9285 EUR (23.01.2024)
52týdenní max. datum	407,9847 EUR (27.03.2024)
52týdenní min. datum	12,2080 EUR (14.12.2023)

Současné analýzy

Sektory	Z trhů		
Datum		Nadpis	Stáhnout
29.05.2024	 	Global Equity Ratings	
26.04.2024	 	Global Equity Ratings	
03.04.2024	 	Global Equity Ratings	
13.03.2024	 	Global Equity Ratings	
22.02.2024	 	Global Equity Ratings	