

CENOVUS ENERGY INC. FUTURE (CXDF) - EUX/202405

02.05.2024 18:23:22

Cena
20,5876 USDZměna  -2,34% (-0,49)

Základní údaje

Symbol	CXDFK24
Burza	Eurex
Měna	USD
Typ cenného papíru	Future
Podkladové aktivum	CENOVUS ENERGY INC.
Splatnost	05-2024
Velikost obchodu	100

Tržní data

Nákup (částka)	- USD (-)
Prodej (částka)	- USD (-)
Otevírací cena	20,5876 USD
Max	20,5876 USD
Min	20,5876 USD
Závěrečná cena (předchozí den)	21,0816 USD
Podkladové aktivum	CENOVUS ENERGY INC.
Cena podkladového aktiva (datum)	20,57 (02.05.24)
Cena vypořádání (datum)	20,59 (02.05.24)
Otevřené pozice (futures)	0

Výkonnost a riziko

	6m	1r	3r
Výkonn. (%)	+3,93%	+30,39%	-
Výkonn. (abs.)	+0,78	+4,80	-
Beta	-	-	-
Volatilita	30,36	30,62	-

Futures a opce




Související Futures	-
Související Opce	-

Minulá výkonnost nezaručuje výkonnost budoucí.
Zdroj: FactSet

Ceny

Ø cena 5 dní Ø objem 5 dní (ks.)	21,1460 USD (0)
Ø cena 30 dní Ø objem 30 dní (ks.)	20,8391 USD (0)
Ø cena 100 dní Ø objem 100 dní (ks.)	18,0139 USD (0)
Ø cena 250 dní Ø objem 250 dní (ks.)	18,5426 USD (0)
YTD Max datum	21,7186 USD (10.04.2024)
YTD Min datum	15,0018 USD (18.01.2024)
52týdenní max. datum	21,7186 USD (10.04.2024)
52týdenní min. datum	15,0018 USD (18.01.2024)

Současné analýzy

Sektory		
Datum	Nadpis	Stáhnout
03.05.2024	 Akciové trhy - denní zpráva	
02.05.2024	 Akciové trhy - denní zpráva	
30.04.2024	 Akciové trhy - denní zpráva	
29.04.2024	 Akciové trhy - denní zpráva	
26.04.2024	 Global Equity Ratings	

51