

VIVENDI S.A. FUTURE (VVUJ) - EUX/202405

02.05.2024 18:24:20

Cena

9,6114 EUR

Změna  0,29% (0,03)

Základní údaje

| | |
|--------------------|------------|
| Symbol | VVUJK24 |
| Burza | Eurex |
| Měna | EUR |
| Typ cenného papíru | Future |
| Podkladové aktivum | VIVENDI SE |
| Splatnost | 05-2024 |
| Velikost obchodu | 100 |

Tržní data

| | |
|----------------------------------|------------------|
| Nákup (částka) | 9,6216 EUR (10) |
| Prodej (částka) | 9,7216 EUR (10) |
| Otevírací cena | 9,6114 EUR |
| Max | 9,6114 EUR |
| Min | 9,6114 EUR |
| Závěrečná cena (předchozí den) | 9,5834 EUR |
| Podkladové aktivum | VIVENDI SE |
| Cena podkladového aktiva (datum) | 9,658 (03.05.24) |
| Cena vypořádání (datum) | 9,61 (02.05.24) |
| Otevřené pozice (futures) | 0 |

Výkonnost a riziko

| | 6m | 1r | 3r |
|----------------|---------|--------|----|
| Výkonn. (%) | +12,38% | -3,98% | - |
| Výkonn. (abs.) | +1,06 | -0,40 | - |
| Beta | - | - | - |
| Volatilita | 20,92 | 19,90 | - |

Futures a opce

| | |
|---------------------|---|
| Související Futures | - |
| Související Opce | - |













Minulá výkonnost nezaručuje výkonnost budoucí.

Zdroj: FactSet

Ceny

| | |
|--|--------------------------|
| Ø cena 5 dní Ø objem 5 dní (ks.) | 9,6174 EUR (0) |
| Ø cena 30 dní Ø objem 30 dní (ks.) | 9,7504 EUR (0) |
| Ø cena 100 dní Ø objem 100 dní (ks.) | 9,8189 EUR (0) |
| Ø cena 250 dní Ø objem 250 dní (ks.) | 9,0047 EUR (0) |
| YTD Max datum | 10,3419 EUR (31.01.2024) |
| YTD Min datum | 9,5392 EUR (16.04.2024) |
| 52týdenní max. datum | 10,3419 EUR (31.01.2024) |
| 52týdenní min. datum | 8,0392 EUR (18.08.2023) |

Současné analýzy

| Sektory | Z trhů | | |
|------------|---|-----------------------|---|
| Datum | | Nadpis | Stáhnout |
| 26.04.2024 |  | Global Equity Ratings |  |
| 03.04.2024 |  | Global Equity Ratings |  |
| 13.03.2024 |  | Global Equity Ratings |  |
| 22.02.2024 |  | Global Equity Ratings |  |
| 14.02.2024 |  | Global Equity Ratings |  |

51