

CISCO SYSTEMS INC. FUTURE (CSCF) - EUX/202404

17.04.2024 18:36:27

Cena
47,8241 USDZměna  -0,78% (-0,38)

Základní údaje

Symbol	CSCFJ24
Burza	Eurex
Měna	USD
Typ cenného papíru	Future
Podkladové aktivum	CISCO SYSTEMS INC
Splatnost	04-2024
Velikost obchodu	100

Tržní data

Nákup (částka)	- USD (-)
Prodej (částka)	- USD (-)
Otevírací cena	47,8241 USD
Max	47,8241 USD
Min	47,8241 USD
Závěrečná cena (předchozí den)	48,2014 USD
Podkladové aktivum	CISCO SYSTEMS INC
Cena podkladového aktiva (datum)	47,79 (17.04.24)
Cena vypořádání (datum)	47,82 (17.04.24)
Otevřené pozice (futures)	0

Výkonnost a riziko

	1t	6m	1r	3r
Výkonn. (%)	-2,42%	-12,12%	-7,24%	-
Výkonn. (abs.)	-1,19	-6,60	-3,73	-
Beta	-	-	-	-
Volatilita	9,82	23,89	21,54	-

Futures a opce











Související Futures	-
Související Opce	-

Minulá výkonnost nezaručuje výkonnost budoucí.
Zdroj: FactSet

Ceny

Ø cena 5 dní Ø objem 5 dní (ks.)	48,6346 USD (0)
Ø cena 30 dní Ø objem 30 dní (ks.)	49,1975 USD (0)
Ø cena 100 dní Ø objem 100 dní (ks.)	49,6535 USD (0)
Ø cena 250 dní Ø objem 250 dní (ks.)	51,5719 USD (0)
YTD Max datum	52,6603 USD (25.01.2024)
YTD Min datum	47,8241 USD (17.04.2024)
52týdenní max. datum	58,7418 USD (01.09.2023)
52týdenní min. datum	46,3433 USD (04.05.2023)

Aktuální analýzy a prognózy

Podkladová aktiva	Sektory	Z trhů	
Datum		Nadpis	Stáhnout
03.04.2024		Global Equity Ratings	
13.03.2024		Global Equity Ratings	
22.02.2024		Global Equity Ratings	
14.02.2024		Global Equity Ratings	
23.01.2024		Global Equity Ratings	

51